



**СКАРАБЕЙ**  
АУДИТОРСКАЯ ФИРМА

**АУДИТОРСКОЕ ЗАКЛЮЧЕНИЕ**  
**НЕЗАВИСИМОГО АУДИТОРА**

**о годовой бухгалтерской (финансовой) отчётности**

**Общества с ограниченной ответственностью**

**Специализированный регистратор «Реком»**

**за 2023 год**

**г. Москва**

**2024 год**

## **АУДИТОРСКОЕ ЗАКЛЮЧЕНИЕ НЕЗАВИСИМОГО АУДИТОРА**

Участникам  
Общества с ограниченной ответственностью  
Специализированный регистратор «Реком»

### **Мнение**

Мы провели аудит прилагаемой годовой бухгалтерской (финансовой) отчетности Общества с ограниченной ответственностью Специализированный регистратор «Реком» (ОГРН 1073128002056), далее – ООО СР «Реком», Общество.

В составе годовой бухгалтерской (финансовой) отчетности Общества с ограниченной ответственностью Специализированный регистратор «Реком» за 2023 год по состоянию на 31 декабря 2023 года представлены:

- Бухгалтерский баланс некредитной финансовой организации на 31 декабря 2023;
- Отчет о финансовых результатах некредитной финансовой организации за Январь-Декабрь 2023 г.;
- Отчет об изменениях собственного капитала некредитной финансовой организации за Январь-Декабрь 2023 г.;
- Отчет о потоках денежных средств некредитной финансовой организации за Январь-Декабрь 2023 г.;
- Примечания в составе бухгалтерской (финансовой) отчетности некредитной финансовой организации за 2023 год, включая основные положения учетной политики.

По нашему мнению, прилагаемая годовая бухгалтерская (финансовая) отчетность отражает достоверно во всех существенных отношениях финансовое положение Общества с ограниченной ответственностью Специализированный регистратор «Реком» по состоянию на 31 декабря 2023 года, финансовые результаты его деятельности и движение денежных средств за 2023 год в соответствии с правилами составления бухгалтерской (финансовой) отчетности, установленными в Российской Федерации для некредитных финансовых организаций.

### **Основание для выражения мнения**

Мы провели аудит в соответствии с Международными стандартами аудита (МСА). Наша ответственность в соответствии с этими стандартами раскрыта в разделе «Ответственность аудитора за аудит годовой бухгалтерской (финансовой) отчетности» настоящего заключения.

Мы являемся независимыми по отношению к аудируемому лицу в соответствии с Правилами независимости аудиторов и аудиторских организаций и Кодексом профессиональной этики аудиторов, соответствующими Международному кодексу этики

Аудиторское заключение о годовой бухгалтерской (финансовой) отчетности  
ООО СР «Реком» за 2023 год по состоянию на 31 декабря 2023 года,  
составленное Акционерным обществом «Аудиторская фирма «Скарабей»

профессиональных бухгалтеров (включая международные стандарты независимости), разработанному Советом по международным стандартам этики для профессиональных бухгалтеров, и нами выполнены прочие обязанности в соответствии с этими требованиями профессиональной этики.

Мы полагаем, что полученные нами аудиторские доказательства являются достаточными и надлежащими, чтобы служить основанием для выражения нашего мнения.

### **Ключевые вопросы аудита**

Ключевые вопросы аудита – это вопросы, которые, согласно нашему профессиональному суждению, являлись наиболее значимыми для нашего аудита годовой бухгалтерской (финансовой) отчетности за 2023 год. Эти вопросы были рассмотрены в контексте нашего аудита годовой бухгалтерской (финансовой) отчетности в целом и при формировании нашего мнения об этой отчетности, и мы не выражаем отдельного мнения об этих вопросах.

#### ***Резерв под ожидаемые кредитные убытки***

Аудируемое лицо имеет большую долю финансовых активов, оцениваемых по амортизированной стоимости. При отражении операций с финансовыми инструментами Общество применяет Положение Банка России от 01.10.2015 № 494-П «Отраслевой стандарт бухгалтерского учета операций с ценными бумагами в некредитных финансовых организациях» и Международный стандарт финансовой отчетности (IFRS) 9 «Финансовые инструменты». На основе указанных документов Общество разработало и применяет Методику обесценения финансовых активов (далее – Методика). Согласно Методике ожидаемые кредитные убытки определяются как средневзвешенное значение кредитных убытков с учетом соответствующих рисков наступления дефолта в качестве коэффициентов взвешивания (т.е. приведенной стоимостью всех ожидаемых недополучений денежных средств) за весь ожидаемый срок действия финансового инструмента. Недополучение денежных средств - это разница между денежными потоками, причитающимися Обществу в соответствии с договором, и денежными потоками, которые Общество ожидает получить. Поскольку ожидаемые кредитные убытки учитывают сумму и сроки выплат, кредитный убыток возникает даже в том случае, если Общество ожидает получить всю сумму в полном объеме, но позже, чем предусмотрено договором.

При этом кредитный риск – это риск (вероятность) наступления дефолта (неспособности должника выполнить принятые на себя обязательства в установленные сроки).

Общество принимает допущение о том, что факт дефолта должен быть признан в течение 90 дней с момента возникновения просрочки (если только у Общества нет обоснованной и подтвержденной информации о том, что для нее можно использовать более длительный срок просрочки).

В Примечании 37 «Резервы под обесценение финансовых активов, оцениваемых по амортизированной стоимости» к годовой бухгалтерской (финансовой) отчетности

Аудиторское заключение о годовой бухгалтерской (финансовой) отчетности  
ООО СР «Реком» за 2023 год по состоянию на 31 декабря 2023 года,  
составленное Акционерным обществом «Аудиторская фирма «Скарабей»

Общества раскрыты величина созданного резерва под ожидаемые кредитные убытки на 01.01.2023 и на 31.12.2023, изменение величины резерва за 2023 год.

Вопрос определения величины резерва под ожидаемые кредитные убытки по финансовым активам, оцениваемым по амортизированной стоимости, является важным, поскольку величина созданного резерва носит субъективный характер.

Для целей анализа признаков обесценения финансовых инструментов Общество использует информацию, предоставляемую системой риск-менеджмента Общества, а также дополнительную информацию для оценки изменений кредитного качества инструментов.

Сумма резерва под обесценение под ожидаемые кредитные убытки (далее – ОКУ) рассчитывается по формуле:

$$\text{Резерв под ОКУ} = \text{Дефицит денежных средств} * \text{Вероятность дефолта.}$$

По состоянию на 31.12.2023 по данным Примечаний к годовой бухгалтерской (финансовой) отчетности величина финансовых активов, оцениваемых по амортизированной стоимости, составила:

*(тыс. руб.)*

Финансовый актив	Полная балансовая стоимость актива	Величина созданного резерва под ожидаемые кредитные убытки	Балансовая стоимость актива
Денежные средства	3 245	1	3 244
Средства на специальных брокерских счетах	6	0,0	6
Дебиторская задолженность	2 719	989	1 730

Наши аудиторские процедуры при проверке обоснованности величины признанных резервов под ожидаемые кредитные убытки включали в себя анализ применения принятой Обществом Методики обесценения финансовых активов, получением подтверждений категорий рейтинга контрагентов, принимая во внимание доступную из внешних источников информацию о степени их кредитного риска. Также нами проведены аудиторские процедуры в целях подтверждения полноты отражения дебиторской задолженности контрагентов. Показатель величины резерва под ожидаемые кредитные убытки в части денежных средств, средств в кредитных организациях на специальных брокерских счетах, финансовых активов, оцениваемых по справедливой стоимости через прочий совокупный доход, и дебиторской задолженности определены в соответствии с алгоритмами расчета, утвержденными Методикой обесценения финансовых активов.

Мы сфокусировали наши аудиторские процедуры на оценке достаточности раскрытий величины резерва под ожидаемые кредитные убытки, а также изменения величины резервов под ожидаемые кредитные убытки за 2022 и 2023 годы в разрезе групп объектов. Мы установили, что соответствующие раскрытия, сделанные в годовой бухгалтерской (финансовой) отчетности Общества, являются достаточными и надлежащими.



**Информация, отличная от годовой бухгалтерской (финансовой) отчетности и  
аудиторского заключения о ней**

Руководство Общества несет ответственность за прочую информацию. Прочая информация включает информацию, содержащуюся в Годовом отчете Общества с ограниченной ответственностью Специализированный регистратор «Реком» за 2023 год, но не включает годовую бухгалтерскую (финансовую) отчетность и наше аудиторское заключение о ней.

Наше мнение о годовой бухгалтерской (финансовой) отчетности не распространяется на прочую информацию, и мы не предоставляем вывода, обеспечивающего в какой-либо форме уверенность в отношении данной информации.

В связи с проведением нами аудита годовой бухгалтерской (финансовой) отчетности наша обязанность заключается в ознакомлении с прочей информацией и рассмотрении при этом вопроса, имеются ли существенные несоответствия между прочей информацией и годовой бухгалтерской отчетностью или нашими знаниями, полученными в ходе аудита, и не содержит ли прочая информация иных возможных существенных искажений. Если на основании проведенной нами работы мы приходим к выводу о том, что такая прочая информация содержит существенное искажение, мы обязаны сообщить об этом факте.

Мы не выявили никаких фактов, которые необходимо отразить в нашем заключении.

**Ответственность руководства Общества и лиц, отвечающих за корпоративное  
управление, за годовую бухгалтерскую (финансовую) отчетность**

Руководство Общества несет ответственность за подготовку и достоверное представление данной годовой бухгалтерской (финансовой) отчетности в соответствии с правилами составления бухгалтерской (финансовой) отчетности, установленными в Российской Федерации, и за систему внутреннего контроля, которую руководство считает необходимой для подготовки годовой бухгалтерской (финансовой) отчетности, не содержащей существенных искажений вследствие недобросовестных действий или ошибок.

При подготовке годовой бухгалтерской (финансовой) отчетности руководство Общества несет ответственность за оценку способности аудируемого лица продолжать непрерывно свою деятельность, за раскрытие в соответствующих случаях сведений, относящихся к непрерывности деятельности, и за составление отчетности на основе допущения о непрерывности деятельности, за исключением случаев, когда руководство намеревается ликвидировать аудируемое лицо, прекратить его деятельность или когда у него отсутствует какая-либо иная реальная альтернатива, кроме ликвидации или прекращения деятельности.

Лица, отвечающие за корпоративное управление, несут ответственность за надзор за подготовкой годовой бухгалтерской (финансовой) отчетности аудируемого лица.

**Ответственность аудитора за аудит годовой  
бухгалтерской (финансовой) отчетности**

Наша цель состоит в получении разумной уверенности в том, что годовая бухгалтерская (финансовая) отчетность не содержит существенных искажений вследствие недобросовестных действий или ошибок, и в составлении аудиторского заключения, содержащего наше мнение. Разумная уверенность представляет собой высокую степень уверенности, но не является гарантией того, что аудит, проведенный в соответствии с МСА, всегда выявляет существенные искажения при их наличии. Искажения могут быть результатом недобросовестных действий или ошибок и считаются существенными, если можно обоснованно предположить, что в отдельности или в совокупности они могут повлиять на экономические решения пользователей, принимаемые на основе этой годовой бухгалтерской отчетности.

В рамках аудита, проводимого в соответствии с МСА, мы применяем профессиональное суждение и сохраняем профессиональный скептицизм на протяжении всего аудита. Кроме того, мы выполняем следующее:

- а) выявляем и оцениваем риски существенного искажения годовой бухгалтерской (финансовой) отчетности вследствие недобросовестных действий или ошибок; разрабатываем и проводим аудиторские процедуры в ответ на эти риски; получаем аудиторские доказательства, являющиеся достаточными и надлежащими, чтобы служить основанием для выражения нашего мнения. Риск необнаружения существенного искажения в результате недобросовестных действий выше, чем риск необнаружения существенного искажения в результате ошибки, так как недобросовестные действия могут включать сговор, подлог, умышленный пропуск, искаженное представление информации или действия в обход системы внутреннего контроля;
- б) получаем понимание системы внутреннего контроля, имеющей значение для аудита, с целью разработки аудиторских процедур, соответствующих обстоятельствам, но не с целью выражения мнения об эффективности системы внутреннего контроля аудируемого лица;
- в) оцениваем надлежащий характер применяемой учетной политики, обоснованность оценочных значений, рассчитанных руководством аудируемого лица, и соответствующего раскрытия информации;
- г) делаем вывод о правомерности применения руководством аудируемого лица допущения о непрерывности деятельности, а на основании полученных аудиторских доказательств – вывод о том, имеется ли существенная неопределенность в связи с событиями или условиями, в результате которых могут возникнуть значительные сомнения в способности аудируемого лица продолжать непрерывно свою деятельность. Если мы приходим к выводу о наличии существенной неопределенности, мы должны привлечь внимание в нашем аудиторском заключении к соответствующему раскрытию информации в годовой бухгалтерской (финансовой) отчетности или, если такое раскрытие информации является ненадлежащим, модифицировать наше мнение. Наши выводы основаны на аудиторских доказательствах, полученных до даты нашего аудиторского заключения. Однако будущие события или условия могут привести к тому, что аудируемое лицо утратит способность продолжать непрерывно свою деятельность;


Аудиторское заключение о годовой бухгалтерской (финансовой) отчетности  
ООО СР «Реком» за 2023 год по состоянию на 31 декабря 2023 года,  
составленное Акционерным обществом «Аудиторская фирма «Скарабей»


д) проводим оценку представления годовой бухгалтерской (финансовой) отчетности в целом, ее структуры и содержания, включая раскрытие информации, а также того, представляет ли годовая бухгалтерская (финансовая) отчетность лежащие в ее основе операции и события так, чтобы было обеспечено их достоверное представление.

Мы осуществляем информационное взаимодействие с лицами, отвечающими за корпоративное управление, доводя до их сведения, помимо прочего, информацию о запланированном объеме и сроках аудита, а также о существенных замечаниях по результатам аудита, в том числе о значительных недостатках системы внутреннего контроля, которые мы выявляем в процессе аудита.


Из тех вопросов, которые мы довели до сведения лиц, отвечающих за корпоративное управление, мы определили вопросы, которые были наиболее значимы для аудита годовой бухгалтерской (финансовой) отчетности за текущий период и, следовательно, являются ключевыми вопросами аудита. Мы описываем эти вопросы в нашем аудиторском заключении, кроме случаев, когда публичное раскрытие информации об этих вопросах запрещено законом или нормативным актом, или, когда в крайне редких случаях мы приходим к выводу о том, что информация о каком-либо вопросе не должна быть сообщена в нашем заключении, так как можно обоснованно предположить, что отрицательные последствия сообщения такой информации превысят общественно значимую пользу от ее сообщения.

**Большакова Инна Вячеславовна**  
Генеральный директор  
Акционерного общества «Аудиторская фирма «Скарабей»  
ОРНЗ 29606001120

  
(подпись)



**Большакова Анастасия Владимировна**  
Руководитель аудита,  
по результатам которого составлено аудиторское заключение  
ОРНЗ 20706001132

  
(подпись)

Аудиторская организация:  
Акционерное общество «Аудиторская фирма «Скарабей» (АО «Скарабей»),  
Основной государственный регистрационный номер 1027700058605  
105082, Российская Федерация, г. Москва, ул. Большая Почтовая,  
д. 55/59, стр. 1, 5 эт., пом. 13  
ОРНЗ 10306012252

25 марта 2024 года

Код территории по ОКАТО	Код некредитной финансовой организации		
	по ОКПО	основной государственный регистрационный номер	регистрационный номер
14440000000	41904788	1073128002056	10000100316

**БУХГАЛТЕРСКИЙ БАЛАНС  
НЕКРЕДИТНОЙ ФИНАНСОВОЙ ОРГАНИЗАЦИИ**

На "31" декабря 2023 г.

**Общество с ограниченной ответственностью СПЕЦИАЛИЗИРОВАННЫЙ РЕГИСТРАТОР "РЕКОМ" / ООО СР "РЕКОМ"**  
(полное фирменное и сокращенное фирменное наименования)

Почтовый адрес: 309502, Белгородская область, г Старый Оскол, мкр Королева, д. 37

Код формы по ОКУД: 0420002  
Годовая (квартальная)  
(тыс. руб.)

Стр.

Номер строки	Наименование показателя	Примечания к строкам	На 31 декабря 2023 г.	На 31 декабря 2022 г.
1	2	3	4	5
<b>Раздел I. Активы</b>				
1	Денежные средства	5	3 244	6 367
2	Финансовые активы, оцениваемые по справедливой стоимости через прибыль или убыток, в том числе:		12 419	13 378
3	финансовые активы, в обязательном порядке классифицируемые как оцениваемые по справедливой стоимости через прибыль или убыток	6	12 419	13 378
4	финансовые активы, классифицируемые как оцениваемые по справедливой стоимости через прибыль или убыток по усмотрению некредитной финансовой организации	7	0	0
5	Финансовые активы, оцениваемые по справедливой стоимости через прочий совокупный доход, в том числе:		0	0
6	долговые инструменты	8	0	0
7	долевые инструменты	9	0	0
8	Финансовые активы, оцениваемые по амортизированной стоимости, в том числе:		106 740	101 339
9	средства в кредитных организациях и банках-нерезидентах	10	105 010	100 051
10	займы выданные и прочие размещенные средства	11	0	0
11	дебиторская задолженность	12	1 730	1 288
12	Инвестиции в ассоциированные предприятия	13	0	0
13	Инвестиции в совместно контролируемые предприятия	14	0	0
14	Инвестиции в дочерние предприятия	15	0	0
15	Активы (активы выбывающих групп), классифицированные как предназначенные для продажи	16	0	0
16	Инвестиционное имущество и капитальные вложения в него	17	0	0
17	Нематериальные активы	18	3 312	1 024
18	Основные средства и капитальные вложения в них	19	9 821	10 076
19	Требования по текущему налогу на прибыль	48	0	560
20	Отложенные налоговые активы	48	0	181
21	Прочие активы	20	1 086	413
22	Итого активов		136 621	133 338
<b>Раздел II. Обязательства</b>				
23	Финансовые обязательства, оцениваемые по справедливой стоимости через прибыль или убыток, в том числе:		0	0
24	финансовые обязательства, в обязательном порядке классифицируемые как оцениваемые по справедливой стоимости через прибыль или убыток	21	0	0
25	финансовые обязательства, классифицируемые как оцениваемые по справедливой стоимости через прибыль или убыток по усмотрению некредитной финансовой организации	22	0	0
26	Финансовые обязательства, оцениваемые по амортизированной стоимости, в том числе:		1 102	109
27	средства клиентов	23	0	0

28	кредиты, займы и прочие привлеченные средства	24	0	0
29	выпущенные долговые ценные бумаги	25	0	0
30	кредиторская задолженность	26	1 102	109
31	Обязательства выбывающих групп, классифицированных как предназначенные для продажи	16	0	0
32	Обязательства по вознаграждениям работникам по окончании трудовой деятельности, не ограниченным фиксируемыми платежами	27	0	0
33	Обязательство по текущему налогу на прибыль	48	86	0
34	Отложенные налоговые обязательства	48	124	0
35	Резервы – оценочные обязательства	28	0	0
36	Прочие обязательства	29	2 954	2 188
37	Итого обязательства		4 267	2 297
Раздел III. Капитал				
38	Уставный капитал	30	63 753	63 753
39	Добавочный капитал	30	11 512	11 512
40	Резервный капитал	30	2 046	2 046
41	Собственные акции (доли участия), выкупленные у акционеров (участников)	30	0	0
42	Резерв переоценки долевых инструментов, оцениваемых по справедливой стоимости через прочий совокупный доход		0	0
43	Резерв переоценки долговых инструментов, оцениваемых по справедливой стоимости через прочий совокупный доход		0	0
44	Оценочный резерв под ожидаемые кредитные убытки по долговым инструментам, оцениваемым по справедливой стоимости через прочий совокупный доход		0	0
45	Резерв переоценки основных средств и нематериальных активов		0	0
46	Резерв переоценки финансовых обязательств, учитываемых по справедливой стоимости через прибыль или убыток, связанной с изменением кредитного риска		0	0
47	Резерв переоценки обязательств (активов) по вознаграждениям работникам по окончании трудовой деятельности, не ограниченным фиксируемыми платежами	27	0	0
48	Резерв хеджирования долевых инструментов, оцениваемых по справедливой стоимости через прочий совокупный доход		0	0
49	Резерв хеджирования денежных потоков		0	0
50	Прочие резервы		0	0
51	Нераспределенная прибыль (непокрытый убыток)		55 044	53 731
52	Итого капитала		132 354	131 041
53	Итого капитала и обязательств		136 621	133 338

Генеральный директор \_\_\_\_\_  
(должность руководителя)

(подпись)

Дата подписи 13.03.2024г.



Заборцева Л. Н. \_\_\_\_\_  
(инициалы, фамилия)

## Отчетность некредитной финансовой организации

Код территории по ОКATO	Код некредитной финансовой организации		
	по ОКПО	основной государственный регистрационный номер	регистрационный номер
1444000000	41904788	1073128002056	10000100316

**ОТЧЕТ О ФИНАНСОВЫХ РЕЗУЛЬТАТАХ  
НЕКРЕДИТНОЙ ФИНАНСОВОЙ ОРГАНИЗАЦИИ**

За Январь - Декабрь 2023 г.

Общество с ограниченной ответственностью СПЕЦИАЛИЗИРОВАННЫЙ РЕГИСТРАТОР "РЕКОМ" / ООО СР "РЕКОМ"

(полное фирменное и сокращенное фирменное наименование)

Почтовый адрес: 309502, Белгородская область, г Старый Оскол, мкр Королева, д. 37

Код формы по ОКУД: 0420003

Годовая (квартальная)

(тыс. руб.)

Стр.

Номер строки	Наименование показателя	Примечания к строкам	За Январь-Декабрь 2023г.	За Январь-Декабрь 2022г.
1	2	3	4	5
<b>Раздел I. Прибыли и убытки</b>				
1	Торговые и инвестиционные доходы, в том числе:		10 357	11 417
2	доходы за вычетом расходов (расходы за вычетом доходов) от операций с финансовыми инструментами, в обязательном порядке классифицируемыми как оцениваемые по справедливой стоимости через прибыль или убыток	32	1 360	(2 301)
3	доходы за вычетом расходов (расходы за вычетом доходов) от операций с финансовыми активами, классифицируемыми как оцениваемые по справедливой стоимости через прибыль или убыток по усмотрению некредитной финансовой организации	33	0	0
4	процентные доходы	34	8 682	13 084
5	дивиденды и доходы за вычетом расходов (расходы за вычетом доходов) от участия		261	0
6	доходы за вычетом расходов (расходы за вычетом доходов) от операций с долговыми инструментами, оцениваемыми по справедливой стоимости через прочий совокупный доход	35	0	0
7	доходы за вычетом расходов (расходы за вычетом доходов) от операций с долевыми инструментами, оцениваемыми по справедливой стоимости через прочий совокупный доход	36	0	0
8	доходы за вычетом расходов (расходы за вычетом доходов), возникающие в результате прекращения признания финансовых активов, оцениваемых по амортизированной стоимости		0	0
9	доходы за вычетом расходов (расходы за вычетом доходов), связанные с реклассификацией финансовых активов, оцениваемых по амортизированной стоимости, в категорию финансовых активов, оцениваемых по справедливой стоимости через прибыль или убыток		0	0
10	доходы за вычетом расходов (расходы за вычетом доходов) по восстановлению (созданию) оценочных резервов под ожидаемые кредитные убытки по финансовым активам, оцениваемым по амортизированной стоимости	37	54	234
11	доходы за вычетом расходов (расходы за вычетом доходов) по восстановлению (созданию) оценочных резервов под ожидаемые кредитные убытки по долговым инструментам, оцениваемым по справедливой стоимости через прочий совокупный доход		0	401
12	Доходы за вычетом расходов (расходы за вычетом доходов) от операций с инвестиционным имуществом и капитальными вложениями в него	38	0	0
13	доходы за вычетом расходов (расходы за вычетом доходов) от операций с иностранной валютой	39	0	0
14	прочие инвестиционные доходы за вычетом расходов (расходы за вычетом доходов)	40	0	0
15	Выручка от оказания услуг и комиссионные доходы	41	35 098	33 085
16	Расходы на персонал	42	(35 758)	(32 962)
17	Прямые операционные расходы	43	(7)	-
18	Процентные расходы	44	0	0
19	Доходы за вычетом расходов (расходы за вычетом доходов) от операций с финансовыми обязательствами, классифицируемыми как оцениваемые по справедливой стоимости через прибыль или убыток по усмотрению некредитной финансовой организации	45	0	0
20	Общие и административные расходы	46	(7 317)	(7 302)
21	Доходы за вычетом расходов (расходы за вычетом доходов) от переоценки и выбытия активов (выбывающих групп), классифицированных как предназначенные для продажи	16	0	0
22	Прочие доходы	47	299	43
23	Прочие расходы	47	(954)	(879)
24	Прибыль (убыток) до налогообложения		1 718	3 403
25	Доход (расход) по налогу на прибыль, в том числе:	48	(405)	(705)

26	доход (расход) по текущему налогу на прибыль	48	(100)	(861)
27	доход (расход) по отложенному налогу на прибыль	48	(305)	156
28	Прибыль (убыток) от прекращенной деятельности, переоценки и выбытия активов (выбывающих групп), классифицированных как предназначенные для продажи, составляющих прекращенную деятельность после налогообложения	16	0	0
29	Прибыль (убыток) после налогообложения		1 313	2 699
Раздел II. Прочий совокупный доход				
30	Прочий совокупный доход (расход), не подлежащий переклассификации в состав прибыли или убытка в последующих периодах, в том числе:		0	0
31	чистое изменение резерва переоценки основных средств и нематериальных активов, в том числе:		0	0
32	изменение резерва переоценки в результате выбытия основных средств и нематериальных активов		0	0
33	изменение резерва переоценки в результате переоценки и в результате обесценения основных средств и нематериальных активов	19	0	0
34	налог на прибыль, связанный с изменением резерва переоценки основных средств и нематериальных активов	48	0	0
35	чистое изменение справедливой стоимости долевых инструментов, оцениваемых по справедливой стоимости через прочий совокупный доход, в том числе:		0	0
36	изменение справедливой стоимости долевых инструментов, оцениваемых по справедливой стоимости через прочий совокупный доход		0	0
37	влияние налога на прибыль, связанного с изменением справедливой стоимости долевых инструментов, оцениваемых по справедливой стоимости через прочий совокупный доход		0	0
38	чистое изменение переоценки обязательств (активов) по вознаграждениям работникам по окончании трудовой деятельности, не ограниченным фиксируемыми платежами, в том числе:		0	0
39	изменение переоценки обязательств (активов) по вознаграждениям работникам по окончании трудовой деятельности, не ограниченным фиксируемыми платежами		0	0
40	влияние налога на прибыль, связанного с изменением переоценки обязательств (активов) по вознаграждениям работникам по окончании трудовой деятельности, не ограниченным фиксируемыми платежами	33	0	0
41	чистое изменение справедливой стоимости финансовых обязательств, учитываемых по справедливой стоимости через прибыль или убыток, связанное с изменением кредитного риска, в том числе:		0	0
42	изменение справедливой стоимости финансовых обязательств, учитываемых по справедливой стоимости через прибыль или убыток, связанное с изменением кредитного риска		0	0
43	влияние налога на прибыль, связанного с изменением справедливой стоимости финансовых обязательств, учитываемых по справедливой стоимости через прибыль или убыток, связанным с изменением кредитного риска		0	0
44	чистое изменение стоимости инструментов хеджирования, с помощью которых хеджируются долевые инструменты, оцениваемые по справедливой стоимости через прочий совокупный доход, в том числе:		0	0
45	изменение стоимости инструментов хеджирования, с помощью которых хеджируются долевые инструменты, оцениваемые по справедливой стоимости через прочий совокупный доход		0	0
46	влияние налога на прибыль, обусловленного изменением стоимости инструментов хеджирования, с помощью которых хеджируются долевые инструменты, оцениваемые по справедливой стоимости через прочий совокупный доход		0	0
47	прочий совокупный доход (расход) от прочих операций		0	0
48	налог на прибыль, относящийся к прочему совокупному доходу (расходу) от прочих операций		0	0
49	Прочий совокупный доход (расход), подлежащий переклассификации в состав прибыли или убытка в последующих периодах, в том числе:		0	(401)
50	чистое изменение оценочного резерва под ожидаемые кредитные убытки по долговым инструментам, оцениваемым по справедливой стоимости через прочий совокупный доход, в том числе:		0	(401)
51	восстановление (создание) оценочного резерва под ожидаемые кредитные убытки по долговым инструментам, оцениваемым по справедливой стоимости через прочий совокупный доход		0	(401)
52	влияние налога на прибыль, связанного с восстановлением (созданием) оценочного резерва под ожидаемые кредитные убытки по долговым инструментам, оцениваемым по справедливой стоимости через прочий совокупный доход		0	0
53	переклассификация оценочного резерва под ожидаемые кредитные убытки по долговым инструментам, оцениваемым по справедливой стоимости через прочий совокупный доход		0	0

54	налог на прибыль, связанный с переклассификацией оценочного резерва под ожидаемые кредитные убытки по долговым инструментам, оцениваемым по справедливой стоимости через прочий совокупный доход			0	0
55	чистое изменение справедливой стоимости долговых инструментов, оцениваемых по справедливой стоимости через прочий совокупный доход, в том числе:			0	0
56	изменение справедливой стоимости долговых инструментов, оцениваемых по справедливой стоимости через прочий совокупный доход			0	0
57	влияние налога на прибыль, связанного с изменением справедливой стоимости долговых инструментов, оцениваемых по справедливой стоимости через прочий совокупный доход			0	0
58	переклассификация в состав прибыли или убытка			0	0
59	налог на прибыль, связанный с переклассификацией доходов (расходов) от переоценки долговых инструментов, оцениваемых по справедливой стоимости через прочий совокупный доход, в состав прибыли или убытка			0	0
60	чистые доходы (расходы) от хеджирования денежных потоков, в том числе:	43		0	0
61	доходы (расходы) от хеджирования денежных потоков			0	0
62	налог на прибыль, связанный с доходами (расходами) от хеджирования денежных потоков			0	0
63	переклассификация в состав прибыли или убытка			0	0
64	налог на прибыль, связанный с переклассификацией доходов (расходов) от хеджирования денежных потоков в состав прибыли или убытка			0	0
65	прочий совокупный доход (расход) от прочих операций			0	0
66	налог на прибыль, относящийся к прочему совокупному доходу (расходу) от прочих операций			0	0
67	Итого прочий совокупный доход (расход) за отчетный период			0	(401)
68	Итого совокупный доход (расход) за отчетный период			1 313	2 298

Генеральный директор  
(должность руководителя)

(подпись)

Заборцева Л. Н.  
(инициалы, фамилия)

Дата подписи | 13.03.2024г.





Отчетность некредитной финансовой организации

Код територии по ОКATO	1444080000	41904788	регистрационный номер	10000100316
Код по ОКТО	1073128002066	1073128002066	идентификационный номер	

ОТЧЕТ ОБ ИЗМЕНЕНИЯХ СОБСТВЕННОГО КАПИТАЛА НЕКРЕДИТНОЙ ФИНАНСОВОЙ ОРГАНИЗАЦИИ

За Январь - Декабрь 2023 г.

Общество с ограниченной ответственностью СПЕЦИАЛИЗИРОВАННЫЙ РЕГИСТРАТОР "РЕКОМ" / ООО СР "РЕКОМ"

(полное фирменное и сокращенное фирменное наименования)

Почтовый адрес: 309502, Белгородская область, г. Старый Оскол, мкр. Королева, д. 37

Код формы по ОКД: 0420004  
Годовая (квартальная)

№ строки	Наименование показателя	Примечания к строкам	Уставный капитал	Добавочный капитал	Резервный капитал	Собственные акции (доли участия), выкупленные у акционеров (участников)	Резерв переоценки долевых инструментов, оцененных по справедливой стоимости через прочий совокупный доход	Резерв переоценки долевых инструментов, оцененных по справедливой стоимости через прочий совокупный доход	Специальный резерв под ожидаемые кредитные убытки по долевым инструментам, оцененным по справедливой стоимости через прочий совокупный доход	Резерв переоценки основных средств и нематериальных активов	Резерв переоценки финансовых обязательств, учитываемых по справедливой стоимости через прибавки или убытки, связанной с изменением рыночного риска (активов) по признанию (пассивов) по признанию ограниченных фиксированных инструментов, оцененных по справедливой стоимости через прибавки или убытки, связанной с изменением рыночного риска	Резерв хеджирования долевых инструментов, оцененных по справедливой стоимости через прочий совокупный доход	Резерв хеджирования долевых инструментов, оцененных по справедливой стоимости через прочий совокупный доход	Прочие резервы	Нераспределенный прибыль (убыток)	Итого	Стр.
1	Остаток на 1 января 2022 г.		164 163	11 512	0	0	0	0	0	0	0	0	0	0	0	223 243	18
2	Изменения вследствие выведенных ошибок		0	0	2 046	0	0	0	0	0	0	0	0	0	0	45 122	223 243
3	Изменения вследствие изменения учетной политики		0	0	0	0	0	0	0	0	0	0	0	0	0	0	0
4	Остаток на 1 января 2022 г., пересмотренный		164 163	11 512	2 046	0	0	0	0	0	0	0	0	0	0	223 243	2 635
5	Прибыль (убыток) после налогообложения		X	X	X	X	X	X	X	X	X	X	X	X	45 122	223 243	2 635
6	Прочий совокупный доход (расход), в том числе: - прорядки отчетный период, в том числе: - прочий совокупный доход (расход), не подлежащий переклассификации в состав прибыли или убытка в последующих периодах		X	X	X	X	X	X	X	X	X	X	X	X	2 635	2 635	(401)
7	подлежит переклассификации в состав прибыли или убытка в последующих периодах		X	X	X	X	X	X	X	X	X	X	X	X	0	0	0
8	подлежит переклассификации в состав прибыли или убытка в последующих периодах		X	X	X	X	X	X	X	X	X	X	X	X	0	0	0
9	Дополнительный выпуск акций (дополнительные вклады участников общества, вклады третьих лиц, приобретаемых в выкуп у акционеров (участников) (продажа) собственных акций (долей участия) в пользу акционеров (участников))	30	0	0	X	X	X	X	X	X	X	X	X	X	0	0	0
10	Дивиденды и иные аналогичные выплаты в пользу акционеров (участников)	49	X	X	X	X	X	X	X	X	X	X	X	X	0	0	0
11	Прочие расходы акционеров (участников)		X	X	X	X	X	X	X	X	X	X	X	X	0	0	0
12	Прочие распределения в пользу акционеров (участников)		X	X	X	X	X	X	X	X	X	X	X	X	0	0	0
13	Прочие расходы акционеров (участников)		X	X	X	X	X	X	X	X	X	X	X	X	0	0	0
14	Прочие движения резервов		(100 410)	0	0	0	0	0	0	0	0	0	0	0	5 910	(94 500)	
14.1	Остаток на 31 декабря 2022 г.		63 753	11 512	2 046	0	0	0	0	0	0	0	0	0	53 731	131 041	
15	Остаток на 31 декабря 2022 г.		63 753	11 512	2 046	0	0	0	0	0	0	0	0	0	53 731	131 041	
16	Изменения вследствие выведенных ошибок		0	0	0	0	0	0	0	0	0	0	0	0	0	0	0
17	Изменения вследствие изменения учетной политики		0	0	0	0	0	0	0	0	0	0	0	0	0	0	0
18	Остаток на 31 декабря 2023 г.		63 753	11 512	2 046	0	0	0	0	0	0	0	0	0	53 731	131 041	
19	Прибыль (убыток) после налогообложения		X	X	X	X	X	X	X	X	X	X	X	X	1 313	131 041	1 313
20	Прочий совокупный доход (расход) за отчетный период, в том числе: - прочий совокупный доход (расход), не подлежащий переклассификации в состав прибыли или убытка в последующих периодах		X	X	X	X	X	X	X	X	X	X	X	X	0	0	0
21	подлежит переклассификации в состав прибыли или убытка в последующих периодах		X	X	X	X	X	X	X	X	X	X	X	X	0	0	0
22	подлежит переклассификации в состав прибыли или убытка в последующих периодах		X	X	X	X	X	X	X	X	X	X	X	X	0	0	0
23	Дополнительный выпуск акций (дополнительные вклады участников общества, вклады третьих лиц, приобретаемых в выкуп у акционеров (участников) (продажа) собственных акций (долей участия) в пользу акционеров (участников))	30	0	0	X	X	X	X	X	X	X	X	X	X	0	0	0
24	Дивиденды и иные аналогичные выплаты в пользу акционеров (участников)		0	0	X	X	X	X	X	X	X	X	X	X	0	0	0
25	Прочие расходы акционеров (участников)	49	X	X	X	X	X	X	X	X	X	X	X	X	0	0	0
26	Прочие расходы акционеров (участников)		X	X	X	X	X	X	X	X	X	X	X	X	0	0	0



## Отчетность некредитной финансовой организации

Код территории по ОКATO	Код некредитной финансовой организации		
	по ОКПО	основной государственный регистрационный номер	регистрационный номер
14440000000	41904788	1073128002066	10000100316

**ОТЧЕТ О ПОТОКАХ ДЕНЕЖНЫХ СРЕДСТВ  
НЕКРЕДИТНОЙ ФИНАНСОВОЙ ОРГАНИЗАЦИИ**

За Январь - Декабрь 2023 г.

Общество с ограниченной ответственностью СПЕЦИАЛИЗИРОВАННЫЙ РЕГИСТРАТОР "РЕКОМ" / ООО СР "РЕКОМ"  
(полное фирменное и сокращенное фирменное наименования)

Почтовый адрес: 309502, Белгородская область, г Старый Оскол, мкр Королева, д. 37

Код формы по ОКУД: 0420005  
Годовая (квартальная)  
(тыс. руб.)


Стр.

Номер строки	Наименование показателя	Примечания к строкам	За Январь - Декабрь 2023	За Январь - Декабрь 2022
1	2	3	4	5
<b>Раздел I. Денежные потоки от операционной деятельности</b>				
1	Поступления от продажи и погашения финансовых активов или от размещения финансовых обязательств, в обязательном порядке классифицируемых как оцениваемые по справедливой стоимости через прибыль или убыток		0	0
2	Платежи в связи с приобретением финансовых активов или погашением финансовых обязательств, в обязательном порядке классифицируемых как оцениваемые по справедливой стоимости через прибыль или убыток		0	0
3	Денежные поступления от предоставления услуг и полученные комиссии		36 111	32 746
4	Денежные выплаты поставщикам за товары и услуги		0	0
5	Проценты полученные		7 649	11 273
6	Проценты уплаченные		0	0
7	Поступления дивидендов и иных аналогичных выплат		261	0
8	Средства, полученные для перечисления клиентам доходов по ценным бумагам, за минусом средств, перечисленных клиентам		0	0
8.1	Прочие денежные поступления и выплаты от имени клиентов		0	0
9	Выплата заработной платы и прочего вознаграждения сотрудникам		(35 781)	(33 655)
10	Оплата прочих административных и операционных расходов		(9 676)	(7 276)
11	Уплаченный налог на прибыль		0	(1 273)
12	Прочие денежные потоки от операционной деятельности		(1 696)	13 381
13	Сальдо денежных потоков от операционной деятельности		(3 131)	15 197
<b>Раздел II. Денежные потоки от инвестиционной деятельности</b>				
14	Поступления от продажи основных средств и капитальных вложений в них		0	0
15	Поступления от продажи инвестиционного имущества и капитальных вложений в него		0	0
16	Поступления от продажи нематериальных активов		0	0
17	Платежи в связи с приобретением, созданием, модернизацией, реконструкцией и подготовкой к использованию основных средств		0	0
18	Платежи в связи с приобретением, созданием нематериальных активов		0	0
19	Платежи в связи с приобретением, созданием, модернизацией, подготовкой к использованию инвестиционного имущества		0	0
20	Поступления от продажи акций (долей участия) дочерних, ассоциированных, совместно контролируемых предприятий		0	0
21	Платежи в связи с вложениями в акции (доли участия) дочерних, ассоциированных, совместно контролируемых предприятий		0	0
22	Поступления от продажи и погашения финансовых активов, классифицируемых как оцениваемые по справедливой стоимости через прибыль или убыток по усмотрению некредитной финансовой организации		0	0

23	Платежи в связи с приобретением финансовых активов, классифицируемых как оцениваемые по справедливой стоимости через прибыль или убыток по усмотрению некредитной финансовой организации			0	0
24	Поступления от продажи и погашения финансовых активов, оцениваемых по справедливой стоимости через прочий совокупный доход			0	0
25	Платежи в связи с приобретением финансовых активов, оцениваемых по справедливой стоимости через прочий совокупный доход			0	0
26	Поступления от продажи и погашения финансовых активов, оцениваемых по амортизированной стоимости			0	0
27	Платежи в связи с приобретением финансовых активов, оцениваемых по амортизированной стоимости			0	0
28	Поступления доходов от сдачи инвестиционного имущества в аренду			0	0
29	Прочие поступления от инвестиционной деятельности			0	0
30	Прочие платежи по инвестиционной деятельности			0	0
31	Сальдо денежных потоков от инвестиционной деятельности			0	0
<b>Раздел III. Денежные потоки от финансовой деятельности</b>					
32	Поступления от размещения финансовых обязательств, классифицируемых как оцениваемые по справедливой стоимости через прибыль или убыток по усмотрению некредитной финансовой организации			0	0
33	Платежи в связи с погашением финансовых обязательств, классифицируемых как оцениваемые по справедливой стоимости через прибыль или убыток по усмотрению некредитной финансовой организации			0	0
34	Поступления от привлечения кредитов, займов и прочих привлеченных средств, оцениваемых по амортизированной стоимости			0	0
35	Погашение кредитов, займов и прочих привлеченных средств, оцениваемых по амортизированной стоимости			0	0
36	Поступления от выпуска акций, увеличения долей участия и внесения вкладов собственниками (участниками)			0	0
37	Поступления от продажи собственных акций (долей участия)			0	0
38	Платежи собственникам (участникам) в связи с выкупом у них собственных акций (долей участия) или их выходом из состава участников			0	(12 818)
39	Выплаченные дивиденды			0	0
40	Поступления от выпуска облигаций, векселей и других долговых ценных бумаг, оцениваемых по амортизированной стоимости			0	0
41	Платежи в связи с погашением (выкупом) векселей и других долговых ценных бумаг, оцениваемых по амортизированной стоимости			0	0
41.1	Платежи в погашение обязательств по договорам аренды			0	0
42	Прочие поступления от финансовой деятельности			0	0
43	Прочие платежи по финансовой деятельности			0	0
44	Сальдо денежных потоков от финансовой деятельности			0	(12 818)
45	Сальдо денежных потоков за отчетный период			(3 131)	2 379
46	Величина влияния изменений курса иностранной валюты по отношению к рублю			0	0
47	Остаток денежных средств и их эквивалентов на начало отчетного периода	5		6 377	3 998
48	Остаток денежных средств и их эквивалентов на конец отчетного периода	5		3 245	6 377

Генеральный директор  
(должность руководителя)

Дата подписи 13.03.2024г.



Заборцева Л. Н.  
(инициалы, фамилия)

## Примечания в составе бухгалтерской (финансовой) отчетности некредитной финансовой организации

## Основная деятельность некредитной финансовой организации

Таблица 1.1

Номер строки	Стандарт МСФО	Требования к раскрытию информации	Описание
1	2	3	4
1	МСФО (IAS) 1	Номер лицензии	10-000-1-00316
2	МСФО (IAS) 1	Срок действия лицензии	Без ограничения срока действия
3	МСФО (IAS) 1	Дата выдачи лицензии	16.04.2004
4	МСФО (IAS) 1	Виды деятельности, на осуществление которых выдана лицензия	Деятельность по ведению реестра
5	МСФО (IAS) 1	Информация о возобновлении действия лицензии	-
6	МСФО (IAS) 1	Организационно-правовая форма некредитной финансовой организации	Общество с ограниченной ответственностью
7	МСФО (IAS) 1, МСФО (IAS) 24	Наименование материнского предприятия и наименование конечного владельца (бенефициара)	Материнское предприятие отсутствует, конечный бенефициар Колбасина Ирина Корнеевна
8	МСФО (IAS) 1, МСФО (IAS) 24	Местонахождение материнского предприятия группы, в состав которой входит некредитная финансовая организация	-
9	МСФО (IAS) 1	Количество филиалов некредитной финансовой организации, открытых на территории Российской Федерации	3
10	МСФО (IAS) 1	Количество филиалов некредитной финансовой организации, открытых на территории иностранных государств	-
11	МСФО (IAS) 1	Местонахождение филиалов некредитной финансовой организации, открытых на территории иностранных государств	-
12	МСФО (IAS) 1	Юридический адрес некредитной финансовой организации	309502, Белгородская область, г. Старый Оскол, мкр. Королева, д.37
13	МСФО (IAS) 1	Фактический адрес некредитной финансовой организации	309502, Белгородская область, г. Старый Оскол, мкр. Королева, д.37
14	МСФО (IAS) 1	Численность персонала некредитной финансовой организации	23
15	МСФО (IAS) 21	Валюта отчетности	В тысячах российских рублей

## Экономическая среда, в которой некредитная финансовая организация осуществляет свою деятельность

Таблица 2.1

Номер строки	Стандарт МСФО	Требования к раскрытию информации	Описание
1	2	3	4
1	МСФО (IAS) 1	Основные факторы и влияния, определяющие финансовые результаты. Изменения внешней среды, в которой функционирует некредитная финансовая организация, реакция на эти изменения.	Общество осуществляет свою деятельность на территории Российской Федерации. Экономика Российской Федерации проявляет некоторые характерные особенности, присущие развивающимся рынкам. Правовая, налоговая и административная системы подвержены частым изменениям и допускают различные толкования. Общество полагает, что оно предпринимает надлежащие меры по поддержанию экономической устойчивости в текущих условиях. На экономическую ситуацию в России в 2023 году по-прежнему существенно оказывает влияние геополитическая ситуация, связанная со спецоперацией на Украине. Будущие последствия сложившейся экономической ситуации сложно прогнозировать, и текущие ожидания и оценки руководства могут отличаться от фактических результатов. В случае дестабилизации экономической ситуации в России или в отдельно взятом регионе, которая может негативно повлиять на деятельность Общества, Исполнительным органом Общества будут приниматься меры по антикризисному управлению с целью снижения негативного воздействия ситуации, в том числе сокращение внутренних издержек, расширение спектра предоставляемых услуг. Общество, по мнению его руководства, обладает достаточной степенью гибкости для быстрой адаптации к изменяющимся условиям экономической среды. Руководство Общества полагает, что Общество будет осуществлять свою деятельность непрерывно.

## Основы составления отчетности

Номер строки	Стандарт МСФО	Требования к раскрытию информации	Описание
1	2	3	4
1	МСФО (IAS) 1	Некредитная финансовая организация должна явно и однозначно указать основы подготовки бухгалтерской (финансовой) отчетности	Бухгалтерский учет ведется на основе ОСБУ. В случае невозможности применения какого-либо из отраслевых стандартов, утвержденных ЦБ РФ, либо для того чтобы представить наиболее актуальную и достоверную информацию, Общество использует стандарты МСФО касающиеся аналогичных или связанных вопросов.
2	МСФО (IAS) 1	База (или базы) оценки, использованная (использованные) при составлении бухгалтерской (финансовой) отчетности	Все основы и методы оценки, использованные при ведении бухгалтерского учета и составлении отчетности, приводятся в Учетной политике Общества для целей бухгалтерского учета и приложениях к ней.
3	МСФО (IAS) 1	Причины реклассификации сравнительных сумм	Реклассификация не проводилась
4	МСФО (IAS) 1	Характер реклассификации сравнительных сумм (включая информацию по состоянию на начало предшествующего периода)	-
5	МСФО (IAS) 1	Сумма каждой статьи (класса статей), которая является предметом реклассификации	-
6	МСФО (IAS) 1	Существенное влияние ретроспективного применения учетной политики на информацию на начало предшествующего отчетного периода, существенное влияние ретроспективного пересчета или реклассификации остатков на начало предшествующего отчетного периода в связи с исправлением ошибок	-

Краткое изложение принципов учетной политики, важные оценки и профессиональные суждения в применении учетной политики

Таблица 4.1

Номер строки	Стандарт МСФО	Требования к раскрытию информации	Описание
1	2	3	4
Раздел I. Влияние оценок и допущений			
1	МСФО (IAS) 1	Суждения (помимо тех, которые связаны с оценкой), которые были выработаны руководством в процессе применения учетной политики и которые оказывают наибольшее влияние на суммы, отраженные в бухгалтерской (финансовой) отчетности	Общество не формировало суждения, оказавшие существенное влияние на суммы, отраженные в бухгалтерской отчетности.
2	МСФО (IAS) 1	Влияние оценок и допущений на признанные активы и обязательства (указываются статьи отчетности, на суммы которых профессиональные оценки и допущения оказывают наиболее существенное воздействие, и приводятся комментарии в отношении того, каким образом влияют профессиональные суждения на оценку этих статей)	Степень влияния оценок и допущений в отношении признанных активов и обязательств указывается в соответствующих разделах Учетной политики Общества для целей бухгалтерского учета.
3	МСФО (IAS) 1, МСФО (IAS) 13, МСФО (IFRS) 9	Ключевые подходы к оценке финансовых инструментов	С учетом критериев рынков обращения финансовых инструментов и классификации финансовых вложений (инструментов), финансовые инструменты оцениваются по справедливой стоимости, которая, в свою очередь, может определяться с помощью разных методов. Общие правила учета финансовых инструментов, а также методы оценки их справедливой стоимости указываются в Учетной политике Общества для целей бухгалтерского учета.
4	МСФО (IAS) 21	Переоценка активов и обязательств, выраженных в иностранной валюте	У Общества отсутствуют активы, переоценка которых выражается в иностранной валюте.
5	МСФО (IAS) 1	Непрерывность деятельности	Финансовая отчетность составляется на основе допущения о непрерывности деятельности. В случае если Обществу становится известным план о прекращении деятельности в будущем, данная информация будет раскрыта в финансовой отчетности в дальнейшем



6	МСФО (IAS) 29	Информация в отношении пересчета показателей предыдущих периодов с учетом изменений общей покупательной способности рубля	До 31 декабря 2002 года считалось, что в российской экономике имеет место гиперинфляция. Поскольку уставный капитал Общества был сформирован в этот период, Общество применило МСФО (IAS) 29 «Финансовая отчетность в период гиперинфляции». При переходе на отраслевые стандарты 01.01.2018 неденежные статьи финансовой отчетности (уставный капитал) были пересчитаны путем применения соответствующих индексов покупательской способности к первоначальной стоимости, и в последующих периодах учет осуществлялся на основе полученной пересчитанной стоимости. В течение 2023 года пересчет показателей согласно стандарта (IAS) 29 не осуществлялся, т.к. в настоящий момент Российская Федерация не является гиперинфляционной экономикой.
Раздел II. Изменения в учетной политике			
7	МСФО (IAS) 8	Описание изменений учетной политики, их причин и характера (раскрываются наименование МСФО, в соответствии с которым производятся изменения, причины, по которым применение новых МСФО обеспечивает более надежную и уместную корректировку, и дается описание влияния изменений учетной политики на корректировку текущего и предыдущего периода)	Изменений учетной политики в отчетном периоде не производилось
8	МСФО (IAS) 8	Приводятся наименования выпущенных, но не вступивших в силу МСФО с указанием дат, с которых планируется применение этих МСФО, дат, с которых требуется применение этих МСФО, характера предстоящих изменений в учетной политике, обсуждения ожидаемого влияния на отчетность или указанием того, что такое влияние не может быть обоснованно оценено	Внесений изменений в учетную политику не планируется
Раздел III. Принципы учетной политики, которые представляются уместными для понимания бухгалтерской (финансовой) отчетности. Критерии признания и база оценки финансовых инструментов			

9	МСФО (IAS) 1, МСФО (IFRS) 7	Критерии признания и база оценки денежных средств и их эквивалентов	<p>В общем случае эквиваленты денежных средств представляют собой краткосрочные высоколиквидные инвестиции, легко обратимые в известные суммы денежных средств и подверженные незначительному риску изменения стоимости. Эквиваленты денежных средств предназначены для урегулирования краткосрочных денежных обязательств, а не для инвестирования или иных целей. Для того чтобы классифицировать инвестиции как эквивалент денежных средств, она должна быть легко обратима в известную сумму денежных средств и подвержена незначительному риску изменения стоимости.</p> <p>Остатки депозитов в кредитных организациях и банках-нерезидентах "овернайт", не обремененные какими-либо договорными обязательствами, классифицируются Обществом как эквиваленты денежных средств.</p>
10	МСФО (IAS) 1, МСФО (IFRS) 7	Критерии признания и база оценки средств, размещенных в кредитных организациях и банках-нерезидентах	<p>При первоначальном признании выданных (размещенных) денежных средств по договорам займа и по договорам банковского вклада в бухгалтерском учете отражаются суммы займов и депозитов, фактически перечисленные (переданные) Обществом по указанным договорам.</p> <p>При первоначальном признании договора займа или договора банковского вклада Общество на основании профессионального суждения определяет, является ли процентная ставка по договору ставкой, соответствующей рыночным условиям.</p> <p>В качестве рыночной ЭСП Обществом принимается:</p> <ul style="list-style-type: none"> <li>• по договорам банковского вклада – процентные ставки по привлеченным вкладам (депозитам) юридических и физических лиц в рублях или иностранной валюте на сопоставимых по срокам договора условиях, в кредитных организациях, входящих в утвержденный Банком России перечень системно значимых кредитных организаций;</li> <li>• по договорам выданных займов – безрисковая процентная ставка (кривая бескупонной доходности по государственному ценным бумагам (ОФЗ, ГКО)), определенной ММВБ на дату выдачи займа и соответствующая сроку конкретного договора.</li> </ul> <p>Процентная ставка по договору признается сопоставимой рыночным условиям, если ее значение отличается от признанной рыночной процентной ставки не более чем на 5%.</p> <p>Дисконтирование (метод ЭСП) не применяется:</p> <ul style="list-style-type: none"> <li>• по договорам банковского вклада сроком «до востребования»;</li> <li>• в случаях, если процентная ставка по договорам финансовых активов, при их первоначальном признании, в т.ч. если дата погашения по ним приходится на другой отчетный год, признается сопоставимой признанной рыночной ставке;</li> <li>• к договорам займа и договорам банковского вклада, оцениваемым по справедливой стоимости через прибыль или убыток.</li> </ul>

11	МСФО (IFRS) 7, МСФО (IFRS) 9	Порядок признания и последующего учета финансовых активов, оцениваемых по справедливой стоимости через прибыль или убыток	<p>Ценные бумаги, оцениваемые по справедливой стоимости через прибыль или убыток, учитываются Обществом на счетах 501 «Долговые ценные бумаги, оцениваемые по справедливой стоимости через прибыль или убыток», 506 «Долевые ценные бумаги, оцениваемые по справедливой стоимости через прибыль или убыток». Ценные бумаги, оцениваемые по справедливой стоимости через прибыль или убыток, не переклассифицируются и не переносятся на другие балансовые счета первого порядка, за исключением случаев:</p> <ul style="list-style-type: none"> <li>- переноса на счет 601 «Участие в дочерних и ассоциированных акционерных обществах, паевых инвестиционных фондах»</li> <li>- переноса на счет 50709 «Долевые ценные бумаги, оцениваемые по себестоимости» в случае невозможности оценки долевой ценной бумаги по справедливой стоимости. В указанном случае долевые ценные бумаги, ранее учитываемые по справедливой стоимости через прибыль или убыток, с даты, когда справедливая стоимость не может быть определена, классифицируются как оцениваемые по себестоимости за вычетом обесценения и учитываются на балансовом счете 50709 «Долевые ценные бумаги, оцениваемые по себестоимости».</li> </ul> <p>Общество не формирует резервы под обесценение по ценным бумагам, оцениваемым по справедливой стоимости через прибыль или убыток.</p> <p>Затраты Общества, связанные с приобретением ценных бумаг, оцениваемых по справедливой стоимости через прибыль или убыток, в стоимость ценных бумаг не включаются, а относятся на расходы.</p> <p>Общество имеет право учитывать акции дочерних и ассоциированных акционерных обществ в качестве долевых ценных бумаг, оцениваемых по справедливой стоимости через прибыль или убыток. В этом случае Общество учитывает акции дочерних и ассоциированных акционерных обществ на отдельных балансовых счетах второго порядка, открытых на балансовом счете 506 «Долевые ценные бумаги, оцениваемые по справедливой стоимости через прибыль или убыток». Общество на дату получения контроля над управлением акционерным обществом или возможностью оказывать значительное влияние на деятельность акционерного общества, стоимость акций (паев) таких акционерных обществ, паевых инвестиционных фондов, ранее классифицированных как долевые ценные бумаги, оцениваемые по справедливой стоимости через прибыль или убыток, переносит на счет второго порядка для учета вложений в дочерние и ассоциированные акционерные общества 601 «Участие в дочерних и ассоциированных акционерных обществах, паевых инвестиционных фондах».</p> <p>Под значительным влиянием понимается объем, превышающий 20% от общего объема выпущенных эммитентом акций при условии, что пакет акций также является максимальным среди других акционеров.</p> <p>Стоимость долевых ценных бумаг, ранее учитываемых как долевые ценные бумаги, оцениваемые по справедливой стоимости через прибыль или убыток, переносится Обществом на счет 601 «Участие в дочерних и ассоциированных акционерных обществах, паевых инвестиционных фондах» по себестоимости приобретения.</p>
----	---------------------------------	---	---

12	МСФО (IFRS) 7, МСФО (IFRS) 9	<p>Финансовый актив квалифицируется в категорию оцениваемых по справедливой стоимости через прочий совокупный доход в случае, если финансовый актив удерживается в рамках бизнес-модели, цель которой достигается как путем получения предусмотренных договором денежных потоков, так и путем продажи финансовых активов.</p> <p>По договорам приобретения ценных бумаг, оцениваемых по справедливой стоимости через прочий совокупный доход, по которым дата первоначального признания ценных бумаг не наступила на конец отчетного периода, и которые не являются производными финансовыми инструментами, Общество на каждую отчетную дату проводит оценку величины изменения справедливой стоимости приобретаемых ценных бумаг с даты заключения договора на приобретение ценных бумаг до отчетной даты. В случае если изменение справедливой стоимости приобретаемых ценных бумаг с даты заключения договора на приобретение ценных бумаг до отчетной даты является существенным (существенным признается изменение справедливой стоимости бумаг с даты заключения договора до отчетной даты более чем на 15%), Общество отражает в бухгалтерском учете на конец отчетного периода изменение справедливой стоимости приобретаемых ценных бумаг с даты заключения договора на приобретение ценных бумаг и до отчетной даты на балансовых счетах по учету переоценки ценных бумаг в соответствии с порядком учета переоценки приобретаемых ценных бумаг после их первоначального признания.</p> <p>Общество рассчитывает величину процентного дохода (включая дисконт) за период без учета влияния созданного резерва под обесценение, при условии, что величина процентного дохода, рассчитанная таким образом, не отличается существенно от величины процентного дохода, рассчитанного исходя из балансовой стоимости долговой ценной бумаги за вычетом резерва под обесценение с использованием метода ЭСП. Существенной признается разница 15%.</p> <p>Ценные бумаги, удовлетворяющие условиям, указанным в разделе 7 Учетной политики, учитываются на счетах: 504 «Долговые ценные бумаги (кроме векселей)», учитываемые по амортизированной стоимости, кроме оцениваемых по справедливой стоимости через прибыль или убыток, имеющих в наличии для продажи, оцениваемых по справедливой стоимости через прочий совокупный доход и удерживаемых до погашения» или 515 «Векселя, учитываемые по амортизированной стоимости, кроме оцениваемых по справедливой стоимости через прибыль или убыток, имеющих в наличии для продажи, оцениваемых по справедливой стоимости через прочий совокупный доход и удерживаемых до погашения». По долговой ценной бумаге, учитываемой по амортизированной стоимости, признается расход, если рыночная ЭСП выше первоначально рассчитанной и признанной нерыночной ЭСП. По долговой ценной бумаге, учитываемой по амортизированной стоимости, признается доход, если рыночная ЭСП ниже первоначально рассчитанной и признанной нерыночной ЭСП. Корректировки, уменьшающие и увеличивающие стоимость долговых ценных бумаг, учитываются на счетах второго порядка, открытых на счетах 501 «Долговые ценные бумаги, оцениваемые по справедливой стоимости через прибыль или убыток», 504 «Долговые ценные бумаги (кроме векселей)», учитываемые по амортизированной стоимости, кроме оцениваемых по справедливой стоимости через прибыль или убыток, имеющих в наличии для продажи, оцениваемых по справедливой стоимости через прочий совокупный доход и удерживаемых до погашения», 512 «Векселя, оцениваемые по справедливой стоимости через прибыль или убыток», 515 «Векселя, учитываемые по амортизированной стоимости, кроме оцениваемых по справедливой стоимости через прибыль или убыток, имеющих в наличии для продажи, оцениваемых по справедливой стоимости через прочий совокупный доход и удерживаемых до погашения». По долговым ценным бумагам, учитываемым по амортизированной стоимости, при наличии признаков обесценения Общество формирует резервы под обесценение.</p>
13	МСФО (IFRS) 9, МСФО (IFRS) 7	<p>Порядок признания и последующего учета финансовых активов, оцениваемых по амортизированной стоимости</p>

14	МСФО (IAS) 1, МСФО (IAS) 27	Порядок признания и последующего учета инвестиций в дочерние, совместно контролируемые и ассоциированные предприятия	<p>В случае, если Общество осуществляет контроль над управлением акционерным обществом или оказывает значительное влияние (или совместный контроль) на деятельность акционерного общества, то акции таких акционерных обществ учитываются в качестве участия в дочерних и ассоциированных акционерных обществах и не подлежат последующей переоценке по справедливой стоимости после первоначального признания. Вложения в дочерние и совместно контролируемые организации определяются в рублях по официальному курсу на дату приобретения.</p> <p>В последующем на каждую отчетную дату создается резерв на обесценение вложений в дочерние предприятия.</p>
15	МСФО (IAS) 1	Порядок признания и последующего учета прочих активов	<p>Дебиторская задолженность первоначально отражается по фактической стоимости, т.е. в сумме, причитающейся к получению (включая сумму налога на добавленную стоимость), которая, как правило, является справедливой стоимостью.</p> <p>Общество применяет упрощенный подход в отношении торговой дебиторской задолженности или активов по договору, связанными со сделками в рамках сферы применения МСФО (IFRS) 15, которые не содержат значительного компонента финансирования, либо когда Общество применяет упрощение практического характера для договоров со сроком погашения не более одного года в соответствии с МСФО (IFRS) 15. Упрощенный подход не требует от Общества отслеживать изменения кредитного риска, а вместо этого признавать оценочный резерв под убытки на основе ожидаемых кредитных убытков на протяжении срока инструмента на каждую отчетную дату, непосредственно с момента предоставления.</p>
16	МСФО (IFRS) 7, МСФО (IFRS) 9	Порядок признания и последующего учета финансовых обязательств, оцениваемых по справедливой стоимости через прибыль или убыток	<p>К финансовым обязательствам, оцениваемым по справедливой стоимости через прибыль или убыток, Общество относит производные финансовые инструменты и инструменты хеджирования (за исключением изменений справедливой стоимости инструментов хеджирования, признаваемых в составе прочего совокупного дохода).</p> <p>Методы оценки справедливой стоимости финансовых обязательств установлены Учетной политикой Общества и утверждены Приложением №4 к Учетной политике «Методика определения справедливой стоимости финансовых вложений».</p> <p>При первоначальном признании кредиторская задолженность отражается по фактической стоимости, которая, как правило, является ее справедливой стоимостью.</p>

17	МСФО (IFRS) 7, МСФО (IFRS) 9	Порядок признания и последующего учета финансовых обязательств, оцениваемых по амортизированной стоимости	<p>При первоначальном признании Общество относит договоры займа и кредитные договоры, выпущенные облигации и векселя к долговым финансовым обязательствам, оцениваемым по амортизированной стоимости.</p> <p>При первоначальном признании финансовых обязательств по договору займа или кредитному договору в бухгалтерском учете отражаются суммы, фактически полученные Обществом по указанным договорам.</p> <p>При первоначальном признании финансовых обязательства оцениваются по справедливой стоимости, уменьшенной на сумму прочих расходов (затрат по сделке).</p> <p>При первоначальном признании финансового обязательства Общества на основании профессионального суждения определяется, является ли процентная ставка по договору (сделке) ставкой, соответствующей рыночным условиям. Общество исходит из понимания рыночных условий, соответствующих данным договорам (сделкам), сопоставляет процентную ставку по договору (сделке) с условиями по аналогичным договорам (сделкам), действующим в самом Обществе и на рынке, оценивает риски, присущие данному контрагенту, которые могли повлиять на основные условия договора (сделки) в отношении процентной ставки.</p> <p>Финансовые обязательства, соответствующие условиям раздела 7 Учетной политики Общества, после первоначального признания учитываются Обществом по амортизированной стоимости. Общество может не применять метод ЭСП в отношении:</p> <ul style="list-style-type: none"> <li>— финансовых обязательств, срок погашения (возврата) которых менее одного года, включая финансовые обязательства, дата погашения которых приходится на другой отчетный год;</li> <li>— финансовых обязательств, срок погашения (возврата) которых более одного года, если разница между амортизированной стоимостью, рассчитанной с использованием метода ЭСП, и амортизированной стоимостью, рассчитанной с использованием линейного метода признания процентных расходов, не является существенной.</li> </ul> <p>После первоначального признания финансового обязательства по договору займа или кредитному договору не реже одного раза в квартал на последний календарный день квартала, а также на даты полного или частичного погашения (досрочного погашения, списания) Общество осуществляет корректировку стоимости финансового обязательства до амортизированной стоимости, рассчитанной с применением рыночной ЭСП, определенной на дату первоначального признания либо в соответствии с положениями раздела «Корректировка стоимости финансовых обязательств» Учетной политики Общества.</p>
18	МСФО (IAS) 32	Порядок проведения взаимозачетов финансовых активов и финансовых обязательств	<p>Финансовые активы и обязательства взаимозачитываются, и в Бухгалтерском балансе отражается чистая величина только в тех случаях, когда существует законодательно установленное право произвести взаимозачет отраженных сумм, а также намерение либо произвести взаимозачет, либо одновременно реализовать актив и урегулировать обязательство.</p>
19	МСФО (IFRS) 7	Хеджирование потоков денежных средств (описание типа хеджирования, характера хеджируемых рисков, финансовых инструментов, признанных хеджирования)	<p>Раздел IV. Порядок признания и последующего учета хеджирования</p> <p>Общество не применяет специальный порядок учета, поскольку не осуществляет деятельности в целях хеджирования рисков</p>

20	МСФО (IFRS) 7	Хеджирование справедливой стоимости (Описание типа хеджирования, характера хеджируемых рисков, финансовых инструментов, признанных инструментами хеджирования)	НП
21	МСФО (IFRS) 7	Хеджирование чистых инвестиций в иностранные подразделения (описание типа хеджирования, характера хеджируемых рисков, финансовых инструментов, признанных инструментами хеджирования)	НП
Раздел V. Критерии признания и база оценки инвестиционного имущества			

22	МСФО (IAS) 40	<p>Применяемая модель учета инвестиционного имущества</p>	<p>После первоначального признания инвестиционное имущество учитывается по первоначальной стоимости за вычетом накопленной амортизации и накопленных убытков от обесценения. Стоимость объектов инвестиционного имущества, учитываемых по первоначальной стоимости за вычетом накопленной амортизации и накопленных убытков от обесценения, погашается посредством начисления амортизации.</p> <p>Амортизируемая величина определяется как первоначальная стоимость объектов инвестиционного имущества, за вычетом расчетной ликвидационной стоимости. Под расчетной ликвидационной стоимостью объекта инвестиционного имущества понимается сумма, которую Общество получило бы на текущую дату от выбытия объекта после вычета предполагаемых затрат на выбытие при достижении объектом окончания срока полезного использования.</p> <p>Если расчетная ликвидационная стоимость объекта инвестиционного имущества составляет менее 50% от первоначальной стоимости объекта, Общество не учитывает ее при расчете амортизируемой величины объекта.</p> <p>Срок полезного использования объектов инвестиционного имущества определяется при их признании и составляет:</p> <ul style="list-style-type: none"> <li>— недвижимость, находящаяся в собственности — срок, соответствующий сроку полезного использования устанавливаемому аналогичному объекту основного средства согласно требованиям настоящей Учетной политики;</li> <li>— недвижимость, полученная по договору операционной аренды — исходя из срока договора аренды.</li> </ul> <p>Начисление амортизации начинается с даты признания объекта в качестве инвестиционного имущества.</p> <p>По земельным участкам амортизация не начисляется.</p> <p>Инвестиционное имущество, учитываемое по первоначальной стоимости за вычетом накопленной амортизации и накопленных убытков от обесценения, подлежит проверке на обесценение на конец каждого отчетного года.</p> <p>На конец каждого отчетного года организация определяет наличие признаков того, что убыток от обесценения объекта, признанный в предыдущие отчетные периоды, больше не существует либо уменьшился.</p> <p>Правила, процедуры, методики, применяемые при оценке наличия признаков возможного обесценения объектов инвестиционного имущества, приведены в Методике проверки на обесценение нефинансовых активов (Приложение №4 к Учетной политике Общества для целей бухгалтерского учета).</p> <p>Первоначальной стоимостью объекта инвестиционного имущества, приобретенного за плату, признается:</p> <ul style="list-style-type: none"> <li>— сумма фактических затрат Общества на сооружение (строительство), создание (изготовление) и приобретение объекта инвестиционного имущества, включая налог на добавленную стоимость и иные возмещаемые налоги.</li> </ul> <p>В состав фактических затрат на приобретение инвестиционного имущества входят цена покупки и все прямые затраты. Прямые затраты включают, например, затраты по доведению объекта инвестиционного имущества до состояния готовности к использованию, стоимость профессиональных юридических услуг, регистрационные сборы (госпошлина) и иные аналогичные по своей сути затраты.</p>
----	---------------	---	--



23	МСФО (IAS) 40	<p>Критерии, используемые организацией в целях проведения различия между инвестиционным имуществом и объектами собственности, занимаемыми владельцем, а также имуществом, предназначенным для продажи в ходе обычной деятельности</p>	<p>Если часть недвижимости используется Обществом для административных целей, а часть для целей получения дохода от арендных платежей, то Общество учитывает указанные части объекта по отдельности только в случае, если такие части объекта могут быть реализованы независимо друг от друга.</p> <p>Если же части объекта недвижимости нельзя реализовать по отдельности, указанный объект можно считать инвестиционным имуществом только в том случае, если Общество использует в административных целях лишь только незначительную часть объекта. В данном случае объект признается инвестиционным имуществом, если Общество использует в административных целях не более 30 % от общей площади.</p> <p>Оценка объема площади, занимаемого Обществом в административных целях, осуществляется на основании профессионального суждения и вышеуказанного критерия существования.</p>
24	МСФО (IAS) 40	<p>Степень, в которой справедливая стоимость инвестиционного имущества (измеренная или раскрытая в бухгалтерской (финансовой) отчетности) основана на оценке, произведенной независимым оценщиком, обладающим соответствующей признанной профессиональной квалификацией, а также недавним опытом проведения оценки инвестиций в недвижимость той же категории и того же места нахождения, что и оцениваемый объект</p>	<p>НП</p>

Раздел VI. Критерии признания, база оценки основных средств

25	МСФО (IAS) 16	<p>Критерии признания, способы, используемые для оценки основных средств (для каждой группы основных средств)</p>	<p>Основным средством признается объект, имеющий материально-вещественную форму, предназначенный для использования Обществом при выполнении работ, оказании услуг либо для управленческих нужд или в административных целях в течение более чем 12 месяцев, при одновременном выполнении следующих условий:</p> <ul style="list-style-type: none"> <li>— объект способен принести Обществу экономические выгоды в будущем;</li> <li>— первоначальная стоимость объекта может быть надежно определена.</li> </ul> <p>Для целей составления бухгалтерской (финансовой) отчетности, Общество выделяет следующие классификационные группы основных средств:</p> <ul style="list-style-type: none"> <li>— земельные участки,</li> <li>— здания и сооружения,</li> <li>— офисное и компьютерное оборудование,</li> <li>— транспортные средства,</li> <li>— прочие основные средства.</li> </ul> <p>Единицей бухгалтерского учета основных средств является инвентарный объект. Инвентарным объектом основных средств признается объект со всеми приспособлениями и принадлежностями или отдельный конструктивно обособленный предмет, предназначенный для выполнения определенных самостоятельных функций, или же обособленный комплекс конструктивно сочлененных предметов, представляющих собой единое целое и предназначенных для выполнения определенной работы.</p> <p>Минимальная стоимость объекта учета, подлежащего признанию в качестве инвентарного объекта основных средств, составляет 100 000 рублей (с учетом включенного после распределения НДС). Основные средства, стоимостью менее 100 000 руб. за единицу (с учетом включенного после распределения НДС), отражаются в бухгалтерском учете и отчетности в составе запасов (балансовый счет 61009 «Инвентарь и хозяйственные принадлежности»).</p> <p>Если объект не претерпевает физического и морального износа, его стоимость не подвержена обесценению, а оценка получения экономических выгод затруднена, то он не признается в качестве основного средства, а признается в составе запасов (балансовый счет 61009 «Инвентарь и хозяйственные принадлежности») независимо от его стоимости.</p> <p>Первоначальная стоимость объектов основных средств, приобретенных за плату, определяется с учетом следующих особенностей:</p> <ul style="list-style-type: none"> <li>— в сумме фактических затрат на сооружение (строительство), создание (изготовление) и приобретение объекта основных средств, включая налог на добавленную стоимость и иные возмещаемые налоги.</li> </ul>
26	МСФО (IAS) 16	<p>Применяемые методы амортизации, порядок оценки ликвидационной стоимости (для каждой группы основных средств) и их изменения</p>	<p>Амортизация по всем группам основных средств начисляется линейным способом ежемесячными суммами исходя из количества дней в полном или неполном месяце срока полезного использования.</p>

27	МСФО (IAS) 16	<p>Применяемые сроки полезного использования (для каждой группы основных средств) и их изменения</p>	<p>Срок полезного использования определяется Обществом на дату готовности к использованию. Срок полезного использования объектов основных средств Общество определяет самостоятельно на основании классификации основных средств, определяемой в соответствии с Постановлением Правительства РФ от 01.01.2002 №1 (с последующими изменениями) «О классификации основных средств, включаемых в амортизационные группы». Для тех видов основных средств, которые не указаны в амортизационных группах, срок полезного использования устанавливается в соответствии с техническими условиями или рекомендациями организаций-изготовителей. При невозможности определения срока полезного использования вышеуказанным способом он устанавливается приказом руководителя исходя из технических характеристик объекта и ожидаемого срока полезного использования.</p> <p>По объектам основных средств, бывшим в употреблении, срок полезного использования на основании профессионального суждения уполномоченных лиц Общества может быть уменьшен на количество лет (месяцев) эксплуатации данного имущества предыдущими собственниками.</p>
Раздел VII. Критерии признания, база оценки нематериальных активов			
28	МСФО (IAS) 38	<p>Определение и состав нематериальных активов</p>	<p>Нематериальным активом признается объект, одновременно удовлетворяющий следующим условиям:</p> <ul style="list-style-type: none"> <li>— объект способен приносить Обществу экономические выгоды в будущем, в частности, объект предназначен для использования Обществом при выполнении работ, оказании услуг либо в административных целях или для управленческих нужд;</li> <li>— Общество имеет право на получение экономических выгод от использования объекта в будущем. Право Общества на получение экономических выгод от использования объекта в будущем может быть подтверждено наличием надлежаще оформленных документов, подтверждающих существование самого актива и права Общества на результаты интеллектуальной деятельности или приравненные к ним средства индивидуализации.</li> <li>— имеются ограничения доступа иных лиц к экономическим выгодам от использования объекта (Общество имеет контроль над объектом);</li> <li>— объект может быть идентифицирован (возможность выделения или отделения от других активов);</li> <li>— объект предназначен для использования в течение более чем 12 месяцев;</li> <li>— объект не имеет материально-вещественной формы;</li> <li>— первоначальная стоимость объекта может быть надежно определена.</li> </ul> <p>Общество объединяет нематериальные активы, схожие по характеру и использованию, в однородные группы нематериальных активов:</p> <ul style="list-style-type: none"> <li>— компьютерное программное обеспечение, в т.ч. лицензии на право пользования программным обеспечением;</li> <li>— лицензии (кроме лицензий на право пользования программным обеспечением);</li> <li>— авторские права;</li> <li>— деловая репутация.</li> </ul> <p>Единицей бухгалтерского учета нематериальных активов является инвентарный объект. Инвентарным объектом нематериальных активов признается совокупность прав, возникающих из одного патента, свидетельства, договора об отчуждении права на результат интеллектуальной деятельности или на средство индивидуализации либо в ином установленном законодательством Российской Федерации порядке, предназначенных для выполнения определенных самостоятельных функций. В качестве инвентарного объекта нематериальных активов также может признаваться сложный объект, включающий несколько охраняемых результатов интеллектуальной деятельности (например, мультимедийный продукт, единая технология).</p>

29	МСФО (IAS) 1	<p>Нематериальный актив принимается к бухгалтерскому учету по первоначальной стоимости, определенной по состоянию на дату его признания.</p> <p>Первоначальной стоимостью нематериального актива признается сумма, исчисленная в денежном выражении, равная величине оплаты в денежной и иной форме или величине кредиторской задолженности, уплаченная или начисленная Обществом при приобретении, создании нематериального актива и обеспечении условий для использования нематериального актива в соответствии с намерениями Общества.</p> <p>Расходами на приобретение нематериального актива являются:</p> <ul style="list-style-type: none"> <li>— суммы, уплачиваемые в соответствии с договором об отчуждении исключительного права на результаты интеллектуальной деятельности или на средство индивидуализации правообладателю (продавцу);</li> <li>— таможенные пошлины и таможенные сборы;</li> <li>— невозмещаемые суммы налогов, государственных, патентные и иные пошлины, уплачиваемые в связи с приобретением нематериального актива;</li> <li>— вознаграждения, уплачиваемые посреднической организации и иным лицам, через которые приобретен нематериальный актив;</li> <li>— суммы, уплачиваемые за информационные и консультационные услуги, связанные с приобретением нематериального актива;</li> <li>— иные расходы, непосредственно связанные с приобретением нематериального актива и обеспечением условий для использования актива в запланированных целях.</li> </ul> <p>При приобретении нематериальных активов на условиях отсрочки платежа, если период отсрочки платежа составляет менее одного года дисконтирование не применяется в случае если разница между суммой, подлежащей оплате по договору, и стоимостью приобретения данного актива на условиях немедленной оплаты составляет менее 10%.</p> <p>Нематериальный актив, созданный Обществом, включает затраты на заработную плату сотрудников, занятых разработкой, в пропорции потраченного времени, страховые начисления на заработную плату, амортизацию основных средств, непосредственно используемых при разработке нематериального актива, расходы на вознаграждение по договорам гражданско-правового характера, материально производственные затраты и другие, понесенные Обществом расходы, которые непосредственно связаны с созданием нематериального актива.</p> <p>Первоначальная стоимость объектов нематериальных активов, приобретенных за плату, определяется с учетом следующих особенностей:</p> <ul style="list-style-type: none"> <li>— в сумме фактических затрат на создание (изготовление) и приобретение объекта нематериального актива, включая налог на добавленную стоимость и иные возмещаемые налоги;</li> </ul> <p>Для последующей оценки нематериальных активов используется модель учета по первоначальной стоимости за вычетом накопленной амортизации и накопленных убытков от обесценения.</p>
База оценки для каждого класса активов (стоимость приобретения за вычетом амортизации или стоимость переоценки за вычетом амортизации)		

30	МСФО (IAS) 38	<p>Раскрытие для каждого класса активов с неопределенным сроком полезного использования факта ежегодного тестирования на обесценение, информации о наличии возможных признаков обесценения</p>	<p>Организация на конец каждого отчетного года проводит проверку на обесценение НМА. Убытки от обесценения НМА подлежат признанию на дату их выявления.</p> <p>Проверка на обесценение включает в себя выявление следующих признаков возможного обесценения:</p> <ul style="list-style-type: none"> <li>— существуют признаки устаревания;</li> <li>— простой актива (неиспользования);</li> <li>— планы по прекращению или реструктуризации деятельности, в которой используется актив.</li> </ul> <p>Кроме того, Общество оценивает износ НМА следующим образом:</p> <ul style="list-style-type: none"> <li>— моральный износ характеризует потерю конкурентоспособности и соответственно стоимости, в связи с появлением на рынке новых более совершенных аналогов. Моральный износ объекта нематериального актива подразделяется на технологический, функциональный и внешний;</li> <li>— технологический износ является следствием влияния на стоимость актива достижений научно-технического прогресса в области конструкции, технологии, материалов. Признаком наличия технологического износа объекта нематериального актива является появление на рынке функциональных и современных активов - аналогов имеющимся в Обществе, рыночная стоимость которых ниже балансовой стоимости оцениваемого нематериального актива;</li> <li>— функциональный износ есть следствие уменьшения функциональных возможностей оцениваемого объекта в сравнении с новым аналогом. Данный признак обесценения рассматривается только в случае подтверждения наличия признака технологического износа оцениваемого объекта нематериального актива.</li> </ul> <p>На конец каждого отчетного года организация определяет наличие признаков того, что убыток от обесценения нематериального актива, признанный в предыдущие отчетные периоды, больше не существует либо уменьшился.</p> <p>Правила, процедуры, методики, применяемые при оценке наличия признаков возможного обесценения, утв. Методикой проверки на обесценение нефинансовых активов (Приложение №2 к Учетной политике Общества).</p>
31	МСФО (IAS) 38	<p>Применяемые сроки и методы амортизации для нематериальных активов с ограниченным сроком использования</p>	<p>Для всех нематериальных активов с определенным сроком полезного использования применяется линейный способ начисления амортизации, ежемесячными суммами исходя из количества дней в полном или неполном месяце срока полезного использования.</p> <p>Амортизация объекта нематериального актива начинается с даты готовности его к эксплуатации включительно.</p> <p>Срок полезного использования и способ начисления амортизации нематериального актива с конечным сроком полезного использования должны пересматриваться в конце каждого отчетного года.</p> <p>Применение другого способа начисления амортизации нематериального актива, установление нового срока его полезного использования осуществляются начиная с 1 января года, следующего за годом, в котором принято решение об изменении способа начисления амортизации нематериального актива, срока его полезного использования.</p> <p>Прекращение амортизации по объекту нематериальных активов происходит на дату прекращения его признания.</p>
32	МСФО (IAS) 38	<p>Порядок учета затрат на создание нематериальных активов собственными силами</p>	<p>Нематериальный актив, созданный Обществом, включает затраты на заработную плату сотрудников, занятых разработкой, в пропорции потраченного времени, страховые начисления на заработную плату, амортизацию основных средств, непосредственно используемых при разработке нематериального актива, расходы на вознаграждение по договорам гражданско-правового характера, материально производственные затраты и другие, понесенные Обществом расходы, которые непосредственно связаны с созданием нематериального актива.</p>
Раздел VIII. Порядок признания и последующего учета вознаграждений работникам и связанных с ними отчислений			

Порядок признания расходов, связанных с начислением заработной платы, включая компенсационные и стимулирующие выплаты, выплат по отпускам, пособий по временной нетрудоспособности и уходу за ребенком, вознаграждений по итогам года, выходных пособий

Обязательства по выплате вознаграждений работникам возникают в соответствии с законодательством Российской Федерации, в том числе нормативными актами Банка России, а также локальными нормативными актами и иными внутренними документами Общества, трудовыми и (или) коллективными договорами.

Обязательства по выплате краткосрочных вознаграждений работникам, а также изменения ранее признанных Обществом указанных обязательств подлежат отражению на счетах бухгалтерского учета в последний день каждого месяца, но не позднее даты фактического исполнения обязательств либо в качестве события после отчетной даты, за исключением случаев признания обязательств по оплате периодов отсутствия работника на работе (ежегодный оплачиваемый отпуск).

В случае если выплата краткосрочных вознаграждений работникам осуществляется за период, превышающий календарный месяц, обязательства по выплате краткосрочных вознаграждений работникам подлежат отражению на счетах бухгалтерского учета не позднее последнего дня отчетного периода, но не позднее даты фактического исполнения обязательств либо в качестве события после отчетной даты.

Обязательства и расходы по выплате выходных пособий признаются Обществом на более раннюю из следующих дат:

- дату, когда Общество не имеет возможности отменить предложение о выплате указанных вознаграждений;
- дату, на которую Общество признает расходы по реструктуризации, в том числе расходы по сокращению численности работников, предполагающие выплату выходных пособий.

Срок исполнения обязательств по выплате вознаграждений работникам в целях бухгалтерского учета определяется в соответствии с законодательством Российской Федерации, в том числе нормативными актами Банка России, а также локальными нормативными актами и иными внутренними документами Общества, трудовыми и (или) коллективными договорами.

В случае если погашение ранее признанных Обществом обязательств (требований) по выплате краткосрочных вознаграждений работникам по каким-либо причинам не ожидается в течение годового отчетного периода и в течение 12 месяцев после окончания годового отчетного периода, такие обязательства (требования) переносятся на счета по учету обязательств (требований) по выплате долгосрочных вознаграждений работникам и учитываются по дисконтированной стоимости с применением ставки дисконтирования.

При накопленных оплачиваемых периодах отсутствия работника на работе (ежегодный оплачиваемый отпуск) обязательства подлежат отражению на счетах бухгалтерского учета не позднее последнего дня каждого квартала, когда работники оказывают услуги, увеличивающие будущие оплачиваемые периоды отсутствия работников на работе, на которые эти работники имеют право. Обязательства по оплате ежегодного оплачиваемого отпуска оцениваются как величина ожидаемых затрат Общества, которую предполагается выплатить работнику за неиспользованный на конец годового отчетного периода оплачиваемый отпуск, и признаются в том годовом отчетном периоде, в котором работники выполняют трудовые функции, обеспечивающие право на получение выплат в будущем и увеличивающие величину этих обязательств.

При ненакопленных оплачиваемых периодах отсутствия работника на работе обязательства признаются непосредственно при наступлении факта отсутствия работника на работе.

Порядок признания краткосрочных и долгосрочных обязательств Общества по вознаграждениям работникам, их классификация утв. в «Методике учета вознаграждений работников», являющейся Приложением № 9 к Учетной политике Общества.

34	МСФО (IAS) 19	Описание пенсионных планов с установленными выплатами, реализуемых некредитной финансовой организацией	В Организации отсутствуют пенсионные планы
35	МСФО (IAS) 19	Использование метода дисконтированной стоимости для определения размера обязательства по пенсионному обеспечению и соответствующей стоимости вклада работников в отношении текущего периода	НП
36	МСФО (IAS) 19	Порядок отражения в отчетности вознаграждений работникам по окончании трудовой деятельности, не ограниченных фиксируемыми платежами	НП
Раздел IX. Критерии признания, база оценки и порядок учета других активов и обязательств			

<p>37</p>	<p>МСФО (IAS) 1, МСФО (IFRS) 5</p>	<p>Порядок признания и последующего учета долгосрочных активов, предназначенных для продажи</p>	<p>Имущество (долгосрочный актив или выбывающая группа) принадлежит Обществу классифицируется как предназначенное для продажи, если принимается решение Организацией о возмещении его балансовой стоимости в основном за счет продажи в течение ближайших 12 месяцев с даты признания в качестве долгосрочных активов, предназначенных для продажи, а не посредством продолжающегося использования.</p> <p>Общество классифицирует актив (или выбывающую группу) в качестве предназначенного для продажи, при одновременном выполнении следующих условий:</p> <ul style="list-style-type: none"> <li>- долгосрочный актив готов к немедленной продаже в его текущем состоянии на условиях, соответствующих рыночным при продаже таких активов;</li> <li>- руководителем Общества (лицом, его замещающим, или иным уполномоченным лицом) или уполномоченным органом Общества принято решение о продаже (утвержден план продажи) долгосрочного актива;</li> <li>- Общество ведет поиск покупателя долгосрочного актива, исходя из цены, которая является сопоставимой с его справедливой стоимостью;</li> <li>- действия Общества, требуемые для выполнения решения о продаже (плана продажи), показывают, что изменения в решении о продаже (плане продажи) или его отмена не планируются.</li> </ul> <p>Под влиянием обстоятельств период продажи может превысить 12 месяцев, если причиной задержки являются события или обстоятельства, не контролируемые Обществом, при условии следования Общества решению о продаже (плану продажи) долгосрочного актива.</p> <p>Долгосрочные активы, предназначенные для продажи, подлежат обязательной оценке на конец отчетного года.</p> <p>В случае обратной реклассификации Общество делает корректировки таким образом, как будто актив не выводили на продажу.</p> <p>Объект, признание которого в качестве долгосрочного актива, предназначенного для продажи, прекращено, учитывается в бухгалтерском учете Общества по наименьшей из двух величин:</p> <ul style="list-style-type: none"> <li>- стоимости, отраженной на счетах бухгалтерского учета, до признания объекта в качестве долгосрочного актива, предназначенного для продажи, с корректировкой на сумму амортизации, которая была бы признана, если бы данный объект не был классифицирован в качестве долгосрочного актива, предназначенного для продажи (если до признания в качестве долгосрочного актива, предназначенного для продажи, объект учитывался по первоначальной стоимости за вычетом накопленной амортизации и накопленного убытка от обесценения);</li> <li>- возмещаемой стоимости объекта, рассчитанной на дату принятия решения об отказе от продажи.</li> </ul> <p>Возмещаемая стоимость объекта определяется как наибольшая из двух величин:</p> <ul style="list-style-type: none"> <li>-справедливой стоимости объекта за вычетом затрат, которые необходимо понести для продажи;</li> <li>-ценности использования объекта.</li> </ul> <p>Ценность использования определяется как дисконтированная стоимость ожидаемых будущих денежных потоков, возникновение которых ожидается в ходе использования объекта и в результате его выбытия по окончании срока его полезного использования</p> <p>Запасы оцениваются при признании в сумме фактических затрат на их приобретение, доставку и приведение их в состояние, пригодное для использования, включая налог на добавленную стоимость и иные невозмещаемые налоги. После первоначального признания запасы оцениваются по наименьшей из двух величин:— себестоимости, определенной при первоначальном признании;— чистой возможной цене продажи.</p>
<p>37.1</p>	<p>МСФО (IAS) 1, МСФО (IAS) 2</p>	<p>Порядок признания и последующего учета запасов</p>	<p>Имущество (долгосрочный актив или выбывающая группа) принадлежит Обществу классифицируется как предназначенное для продажи, если принимается решение Организацией о возмещении его балансовой стоимости в основном за счет продажи в течение ближайших 12 месяцев с даты признания в качестве долгосрочных активов, предназначенных для продажи, а не посредством продолжающегося использования.</p> <p>Общество классифицирует актив (или выбывающую группу) в качестве предназначенного для продажи, при одновременном выполнении следующих условий:</p> <ul style="list-style-type: none"> <li>- долгосрочный актив готов к немедленной продаже в его текущем состоянии на условиях, соответствующих рыночным при продаже таких активов;</li> <li>- руководителем Общества (лицом, его замещающим, или иным уполномоченным лицом) или уполномоченным органом Общества принято решение о продаже (утвержден план продажи) долгосрочного актива;</li> <li>- Общество ведет поиск покупателя долгосрочного актива, исходя из цены, которая является сопоставимой с его справедливой стоимостью;</li> <li>- действия Общества, требуемые для выполнения решения о продаже (плана продажи), показывают, что изменения в решении о продаже (плане продажи) или его отмена не планируются.</li> </ul> <p>Под влиянием обстоятельств период продажи может превысить 12 месяцев, если причиной задержки являются события или обстоятельства, не контролируемые Обществом, при условии следования Общества решению о продаже (плану продажи) долгосрочного актива.</p> <p>Долгосрочные активы, предназначенные для продажи, подлежат обязательной оценке на конец отчетного года.</p> <p>В случае обратной реклассификации Общество делает корректировки таким образом, как будто актив не выводили на продажу.</p> <p>Объект, признание которого в качестве долгосрочного актива, предназначенного для продажи, прекращено, учитывается в бухгалтерском учете Общества по наименьшей из двух величин:</p> <ul style="list-style-type: none"> <li>- стоимости, отраженной на счетах бухгалтерского учета, до признания объекта в качестве долгосрочного актива, предназначенного для продажи, с корректировкой на сумму амортизации, которая была бы признана, если бы данный объект не был классифицирован в качестве долгосрочного актива, предназначенного для продажи (если до признания в качестве долгосрочного актива, предназначенного для продажи, объект учитывался по первоначальной стоимости за вычетом накопленной амортизации и накопленного убытка от обесценения);</li> <li>- возмещаемой стоимости объекта, рассчитанной на дату принятия решения об отказе от продажи.</li> </ul> <p>Возмещаемая стоимость объекта определяется как наибольшая из двух величин:</p> <ul style="list-style-type: none"> <li>-справедливой стоимости объекта за вычетом затрат, которые необходимо понести для продажи;</li> <li>-ценности использования объекта.</li> </ul> <p>Ценность использования определяется как дисконтированная стоимость ожидаемых будущих денежных потоков, возникновение которых ожидается в ходе использования объекта и в результате его выбытия по окончании срока его полезного использования</p> <p>Запасы оцениваются при признании в сумме фактических затрат на их приобретение, доставку и приведение их в состояние, пригодное для использования, включая налог на добавленную стоимость и иные невозмещаемые налоги. После первоначального признания запасы оцениваются по наименьшей из двух величин:— себестоимости, определенной при первоначальном признании;— чистой возможной цене продажи.</p>



38	МСФО (IAS) 1, МСФО (IAS) 37	Порядок признания и последующего учета резервов - оценочных обязательств	<p>Для целей бухгалтерского учета Общество применяет понятия «оценочное обязательство», «обязательство», «ресурсы, содержащие экономические выгоды» в соответствии со значениями, приведенными в п. 10 МСФО (IAS) 37 «Оценочные обязательства, условные обязательства и условные активы».</p> <p>Общество признается в бухгалтерском учете признается резерв – оценочное обязательство при одновременном выполнении условий:</p> <ul style="list-style-type: none"> <li>— у Общества есть существующая обязанность (юридическая или обусловленная практикой), возникшая в результате какого-либо прошлого события;</li> <li>— представляется вероятным, что для ее урегулирования потребуются выбытие ресурсов, содержащих экономические выгоды</li> <li>— и возможно провести надежную расчетную оценку величины обязательства.</li> </ul> <p>Если эти условия не выполняются, оценочное обязательство Обществом не признается.</p> <p>В случае если вероятность выбытия ресурсов, содержащих экономические выгоды, для урегулирования обязательства отсутствует, Обществом вместо резерва - оценочного обязательства признается условное обязательство.</p> <p>При определении суммы резерва – оценочного обязательства, представляющей собой наилучшую расчетную оценку затрат, необходимую для урегулирования существующего обязательства Общество учитывает следующие особенности:</p> <ul style="list-style-type: none"> <li>— определяет самостоятельно методы оценки ожидаемых затрат в зависимости от обстоятельств и при необходимости утверждает их во внутренних регламентах;</li> <li>— расчетная оценка ожидаемых затрат строится на основании профессионального суждения.</li> </ul> <p>При оценке влияния фактора времени на стоимость денег и расчете приведенной стоимости ожидаемых затрат на урегулирование обязательства Общество учитывает следующие особенности:</p> <ul style="list-style-type: none"> <li>— если срок с даты признания резерва – оценочного обязательства до ожидаемой (прогнозируемой) даты использования резерва – оценочного обязательства меньше одного года и результат дисконтирования несущественный, то дисконтирование может не применяться;</li> <li>— ставка дисконтирования должна быть ставкой до учета налогообложения и должна отражать текущее представление рынка о временной стоимости денег и риски, характерные для данного обязательства;</li> <li>— ставка дисконтирования не должна учитывать риски, на которые уже была внесена поправка в расчетную оценку будущих потоков денежных средств.</li> </ul> <p>У Общества отсутствуют операции по финансовой аренде.</p>
39	МСФО (IFRS) 16	Порядок признания, последующего учета, прекращения признания договоров аренды	
39.1	МСФО (IFRS) 16	Факт использования некредитной финансовой организацией - арендатором права не признавать активы в форме права пользования и обязательства по договорам аренды, с описанием характера договоров аренды, в отношении которых указанное право применяется	<p>Принято решение о неприменении требований пунктов 22 - 49 МСФО (IFRS) 16, т.к. вся аренда является краткосрочной</p>

40	МСФО (IFRS) 9	Порядок признания, последующего учета, прекращения признания кредиторской задолженности	<p>Кредиторская задолженность признается в момент, когда у организации в соответствии с действующим договором возникает обязательство по передаче имущества или выплате денежных средств контрагенту по договору.</p> <p>При первоначальном признании кредиторская задолженность отражается по фактической стоимости, которая, как правило, является ее справедливой стоимостью.</p> <p>Долгосрочная кредиторская задолженность может возникнуть в случае приобретения активов на условиях отсрочки платежа. В случае, если эффект от временной стоимости денег является существенным (в диапазоне более 20% от суммы возмещения), организация отражает долгосрочную кредиторскую задолженность в амортизированной оценке.</p> <p>Разница между ценой при условии немедленного платежа денежными средствами и суммой, подлежащей уплате (дисконт), признаётся как процентный расход (амортизируется) на протяжении всего периода до момента осуществления платежа с использованием метода эффективной ставки процента. Налоговые обязательства не дисконтируются.</p> <p>Авансы полученные отражаются по номинальной стоимости, так как в большинстве случаев не являются финансовыми инструментами.</p> <p>Признание кредиторской задолженности и полученных авансов прекращается в случае:</p> <ul style="list-style-type: none"> <li>- исполнения обязательства Обществом;</li> <li>- прочего прекращения обязательства в соответствии с законодательством или договором.</li> </ul>
41	МСФО (IAS) 1	Порядок признания и оценки уставного капитала, эмиссионного дохода	<p>Обыкновенные акции классифицируются как уставный капитал. Сумма, на которую справедливая стоимость полученных средств превышает номинальную стоимость выпущенных акций, отражается в составе собственного капитала как эмиссионный доход, за вычетом дополнительных затрат, непосредственно относящихся к эмиссии новых акций.</p>
42	МСФО (IAS) 32, МСФО (IFRS) 7	Порядок признания и оценки собственных выкупленных акций (долей)	<p>При покупке, продаже, выпуске или аннулировании собственных долевых инструментов организации никакие прибыли или убытки не могут быть признаны в составе прибыли или убытка. Такие собственные выкупленные акции могут быть приобретены и удерживаться самим Обществом или другими участниками. Выплаченное или полученное возмещение подлежит признанию непосредственно в составе собственного капитала.</p>
43	МСФО (IAS) 32, МСФО (IFRS) 7	Порядок признания и оценки резервного капитала	<p>В соответствии с Уставом Общества, в целях обеспечения финансовой надежности Общество создало Резервный фонд в размере 2 045 601,50 рублей. Резервный фонд предназначен для покрытия убытков Общества, а также для выкупа акций Общества в случае отсутствия иных средств. Резервный фонд не может быть использован для иных целей.</p>

44	МСФО (IAS) 12	<p>Порядок признания, оценки, последующего учета, прекращения признания отложенного налогового актива и отложенного налогового обязательства</p>	<p>Отложенные налоговые обязательства отражаются на пассивном балансовом счете 61701 «Отложенное налоговое обязательство», отложенные налоговые активы — на активных балансовых счетах 61702 «Отложенный налоговый актив по вычитаемым временным разницам» и 61703 «Отложенный налоговый актив по перенесенным на будущее налоговым убыткам».</p> <p>Отложенные налоговые обязательства и отложенные налоговые активы в отношении остатков на учету финансового результата либо оказывает или окажет влияние на увеличение (уменьшение) налогооблагаемой прибыли в отчетном периоде или будущих отчетных периодах, учитываются в корреспонденции с активным балансовым счетом 71902 «Увеличение налога на прибыль на отложенный налог на прибыль» или пассивным балансовым счетом 71903 «Уменьшение налога на прибыль на отложенный налог на прибыль» и являются корректировками суммы налога на прибыль на отложенный налог на прибыль. Отложенные налоговые обязательства и отложенные налоговые активы в отношении остатков на активных (пассивных) балансовых счетах, изменение величины которых отражается на счетах по учету добавочного капитала, учитываются в корреспонденции с активным балансовым счетом 10610 «Уменьшение добавочного капитала на отложенный налог на прибыль» или пассивным балансовым счетом 10609 «Увеличение добавочного капитала на отложенный налог на прибыль». Отложенные налоговые обязательства и отложенные налоговые активы не подлежат дисконтированию. Начиная с первого отчетного периода после вступления в силу Положения 532-П отложенные налоговые обязательства и отложенные налоговые активы, определенные на конец первого квартала, полугодия и девяти месяцев, в бухгалтерском учете отражаются не позднее 30 календарных дней со дня окончания квартала, а определенные на конец года - в период отражения в бухгалтерском учете событий после отчетной даты, то есть в период до даты составления годовой бухгалтерской (финансовой) отчетности. Вероятность получения налогооблагаемой прибыли Обществом для отражения налогового актива оценивается на горизонте 1 (один) год.</p>
45	МСФО (IAS) 10, МСФО (IAS) 32	<p>Порядок отражения дивидендов</p>	<p>Доходы в виде дивидендов признаются Обществом тогда, когда установлено безусловное право акционеров на получение выплаты.</p> <p>Доходы Общества в виде причитающихся ему дивидендов или других доходов от участия в уставных капиталах других организаций признаются по счетам бухгалтерского учета на основании официальных документов, свидетельствующих об объявлении указанных выше доходов, в том числе в открытой печати, и отражаются в составе прочих доходов за вычетом расходов (расходы за вычетом доходов) в сумме объявленных дивидендов без учета удержания налога на прибыль.</p> <p>Если Общество объявляет дивиденды держателям долевых инструментов (в соответствии с МСФО (IAS) 32 «Финансовые инструменты: представленные») после отчетного периода, то Общество не признает данные дивиденды в качестве обязательства на конец отчетного периода.</p> <p>Если дивиденды объявлены после отчетного периода, но до одобрения финансовой отчетности к выпуску, то дивиденды не признаются в качестве обязательства на конец отчетного периода, так как никакого обязательства не существовало на указанную дату. Данные дивиденды раскрываются в примечаниях к финансовой отчетности в соответствии с МСФО (IAS) 1 «Представление финансовой отчетности».</p>

## Денежные средства

Таблица 5.1

Номер строки	Наименование показателя	31 декабря 2023 г.			31 декабря 2022 г.		
		Полная балансовая стоимость	Оценочный резерв под ожидаемые кредитные убытки	Балансовая стоимость	Полная балансовая стоимость	Оценочный резерв под ожидаемые кредитные убытки	Балансовая стоимость
1	2	3	4	5	6	7	8
1	Денежные средства в кассе	210	x	210	121	x	121
2	Денежные средства в пути	0	x	0	0	x	0
3	Денежные средства на расчетных счетах	3 035	1	3 034	6 256	10	6 247
4	Денежные средства, переданные в доверительное управление	0	0	0	0	0	0
5	Прочие денежные средства	0	0	0	0	0	0
6	Итого	3 245	1	3 244	6 377	10	6 367

5.1.1. По состоянию на 31.12.2023 года у некредитной финансовой организации были остатки денежных средств в 4 кредитных организациях (на 31.12.2022: в 4 кредитных организациях) с общей суммой денежных средств, превышающей 3245 тысяч рублей. Совокупная сумма этих остатков составляла 3245 тысяч рублей (на 31.12.2022 года: 6377 тысяч рублей), или 100 процентов от общей суммы денежных средств (на 31.12.2022 года: 100 процентов).

5.1.2. Денежные средства, использование которых ограничено, по состоянию на 31.12.2023 года включают 0 тысяч рублей (на 31.12.2022 года: 0 тысяч рублей).

Компоненты денежных средств и их эквивалентов

Таблица 5.2

Номер строки	Наименование показателя	31 декабря 2023 г.	31 декабря 2022 г.
1	2	3	4
1	Денежные средства	3 244	6 367
2	Краткосрочные высоколиквидные ценные бумаги, классифицируемые как эквиваленты денежных средств в соответствии с учетной политикой	0	0
3	Остатки средств в кредитных организациях и банках-нерезидентах, классифицируемые как эквиваленты денежных средств в соответствии с учетной политикой	0	0
4	Кредит, полученный в порядке расчетов по расчетному счету (овердрафт)	0	0
4.1	Прочее	1	10
5	Итого	3 245	6 377

Начиная с годовой бухгалтерской (финансовой) отчетности за 2019 год некредитная финансовая ООО СР Реком отражает корректировку компонентов денежных средств и их эквивалентов на сумму оценочных резервов под ожидаемые кредитные убытки по строке "Прочее" таблицы 5.2 "Компоненты денежных средств и их эквивалентов" со знаком "плюс".

Примечание 5. Денежные средства  
**Выверка изменений полной балансовой стоимости денежных средств**  
**31 декабря 2023 г.**

Таблица 5.4

Номер строки	Наименование показателя	Денежные средства на расчетных счетах	Денежные средства, переданные в доверительное управление	Прочие денежные средства	Итого
	2	3	4	5	6
1	Полная балансовая стоимость по состоянию на начало отчетного периода, в том числе:				
1	финансовые активы, кредитные убытки по которым ожидаются в течение 12 месяцев	6 256	0	0	6 256
2	финансовые активы, кредитные убытки по которым ожидаются в течение всего срока жизни (коллективная оценка)	6 256	0	0	6 256
3	финансовые активы, кредитные убытки по которым ожидаются в течение всего срока жизни (индивидуальная оценка)	0	0	0	0
4	кредитно-обесцененные финансовые активы	0	0	0	0
5	Поступление финансовых активов, в том числе:	254 617	0	0	254 617
6	финансовые активы, кредитные убытки по которым ожидаются в течение 12 месяцев	254 617	0	0	254 617
7	финансовые активы, кредитные убытки по которым ожидаются в течение всего срока жизни (коллективная оценка)	0	0	0	0
8	финансовые активы, кредитные убытки по которым ожидаются в течение всего срока жизни (индивидуальная оценка)	0	0	0	0
9	кредитно-обесцененные финансовые активы	0	0	0	0
10	Прекращение признания финансовых активов, в том числе:	(257 838)	0	0	(257 838)
11	финансовые активы, кредитные убытки по которым ожидаются в течение 12 месяцев	(257 838)	0	0	(257 838)
12	финансовые активы, кредитные убытки по которым ожидаются в течение всего срока жизни (коллективная оценка)	0	0	0	0
13	финансовые активы, кредитные убытки по которым ожидаются в течение всего срока жизни (индивидуальная оценка)	0	0	0	0
14	финансовые активы, кредитные убытки по которым ожидаются в течение всего срока жизни (индивидуальная оценка)	0	0	0	0

15	кредитно-обесцененные финансовые активы	0	0	0	0
16	Списание финансовых активов, в том числе:	0	0	0	0
17	финансовые активы, кредитные убытки по которым ожидаются в течение 12 месяцев	0	0	0	0
18	финансовые активы, кредитные убытки по которым ожидаются в течение всего срока жизни (коллективная оценка)	0	0	0	0
19	финансовые активы, кредитные убытки по которым ожидаются в течение всего срока жизни (индивидуальная оценка)	0	0	0	0
20	кредитно-обесцененные финансовые активы	0	0	0	0
21	Изменения в результате модификации, которая не привела к прекращению признания финансового актива, в том числе:	0	0	0	0
22	финансовые активы, кредитные убытки по которым ожидаются в течение 12 месяцев	0	0	0	0
23	финансовые активы, кредитные убытки по которым ожидаются в течение всего срока жизни (коллективная оценка)	0	0	0	0
24	финансовые активы, кредитные убытки по которым ожидаются в течение всего срока жизни (индивидуальная оценка)	0	0	0	0
25	кредитно-обесцененные финансовые активы	0	0	0	0
26	Изменение порядка определения оценочного резерва под ожидаемые кредитные убытки, в том числе:	0	0	0	0
27	финансовые активы, кредитные убытки по которым ожидаются в течение 12 месяцев	0	0	0	0
28	финансовые активы, кредитные убытки по которым ожидаются в течение всего срока жизни (коллективная оценка)	0	0	0	0
29	финансовые активы, кредитные убытки по которым ожидаются в течение всего срока жизни (индивидуальная оценка)	0	0	0	0
30	кредитно-обесцененные финансовые активы	0	0	0	0
31	Прочие изменения, в том числе:	0	0	0	0
32	финансовые активы, кредитные убытки по которым ожидаются в течение 12 месяцев	0	0	0	0
33	финансовые активы, кредитные убытки по которым ожидаются в течение всего срока жизни (коллективная оценка)	0	0	0	0

34	финансовые активы, кредитные убытки по которым ожидаются в течение всего срока жизни (индивидуальная оценка)	0	0	0	0
35	кредитно-обесцененные финансовые активы	0	0	0	0
36	Полная балансовая стоимость по состоянию на конец отчетного периода, в том числе:	3 035	0	0	3 035
37	финансовые активы, кредитные убытки по которым ожидаются в течение 12 месяцев	3 035	0	0	3 035
38	финансовые активы, кредитные убытки по которым ожидаются в течение всего срока жизни (коллективная оценка)	0	0	0	0
39	финансовые активы, кредитные убытки по которым ожидаются в течение всего срока жизни (индивидуальная оценка)	0	0	0	0
40	кредитно-обесцененные финансовые активы	0	0	0	0



Выверка изменений полной балансовой стоимости денежных средств  
31 декабря 2022 г.

Таблица 5.4

Номер строки	Наименование показателя	Денежные средства на расчетных счетах	Денежные средства, переданные в доверительное управление	Прочие денежные средства	Итого
1	2	3	4	5	6
1	Полная балансовая стоимость по состоянию на начало отчетного периода, в том числе:	3 913	0	0	3 913
2	финансовые активы, кредитные убытки по которым ожидаются в течение 12 месяцев	3 913	0	0	3 913
3	финансовые активы, кредитные убытки по которым ожидаются в течение всего срока жизни (коллективная оценка)	0	0	0	0
4	финансовые активы, кредитные убытки по которым ожидаются в течение всего срока жизни (индивидуальная оценка)	0	0	0	0
5	кредитно-обесцененные финансовые активы	0	0	0	0
6	Поступление финансовых активов, в том числе:	497 710	0	0	497 710
7	финансовые активы, кредитные убытки по которым ожидаются в течение 12 месяцев	497 710	0	0	497 710
8	финансовые активы, кредитные убытки по которым ожидаются в течение всего срока жизни (коллективная оценка)	0	0	0	0
9	финансовые активы, кредитные убытки по которым ожидаются в течение всего срока жизни (индивидуальная оценка)	0	0	0	0
10	кредитно-обесцененные финансовые активы	0	0	0	0
11	Прекращение признания финансовых активов, в том числе:	(495 367)	0	0	(495 367)
12	финансовые активы, кредитные убытки по которым ожидаются в течение 12 месяцев	(495 367)	0	0	(495 367)
13	финансовые активы, кредитные убытки по которым ожидаются в течение всего срока жизни (коллективная оценка)	0	0	0	0
14	финансовые активы, кредитные убытки по которым ожидаются в течение всего срока жизни (индивидуальная оценка)	0	0	0	0
15	кредитно-обесцененные финансовые активы	0	0	0	0
16	Списание финансовых активов, в том числе:	0	0	0	0

17	финансовые активы, кредитные убытки по которым ожидаются в течение 12 месяцев	0	0	0	0
18	финансовые активы, кредитные убытки по которым ожидаются в течение всего срока жизни (коллективная оценка)	0	0	0	0
19	финансовые активы, кредитные убытки по которым ожидаются в течение всего срока жизни (индивидуальная оценка)	0	0	0	0
20	кредитно-обесцененные финансовые активы	0	0	0	0
21	Изменения в результате модификации, которая не привела к прекращению признания финансового актива, в том числе:	0	0	0	0
22	финансовые активы, кредитные убытки по которым ожидаются в течение 12 месяцев	0	0	0	0
23	финансовые активы, кредитные убытки по которым ожидаются в течение всего срока жизни (коллективная оценка)	0	0	0	0
24	финансовые активы, кредитные убытки по которым ожидаются в течение всего срока жизни (индивидуальная оценка)	0	0	0	0
25	кредитно-обесцененные финансовые активы	0	0	0	0
26	Изменение порядка определения оценочного резерва под ожидаемые кредитные убытки, в том числе:	0	0	0	0
27	финансовые активы, кредитные убытки по которым ожидаются в течение 12 месяцев	0	0	0	0
28	финансовые активы, кредитные убытки по которым ожидаются в течение всего срока жизни (коллективная оценка)	0	0	0	0
29	финансовые активы, кредитные убытки по которым ожидаются в течение всего срока жизни (индивидуальная оценка)	0	0	0	0
30	кредитно-обесцененные финансовые активы	0	0	0	0
31	Прочие изменения, в том числе:	0	0	0	0
32	финансовые активы, кредитные убытки по которым ожидаются в течение 12 месяцев	0	0	0	0
33	финансовые активы, кредитные убытки по которым ожидаются в течение всего срока жизни (коллективная оценка)	0	0	0	0
34	финансовые активы, кредитные убытки по которым ожидаются в течение всего срока жизни (индивидуальная оценка)	0	0	0	0
35	кредитно-обесцененные финансовые активы	0	0	0	0

36	Полная балансовая стоимость по состоянию на конец отчетного периода, в том числе:	6 256	0	0	6 256
37	финансовые активы, кредитные убытки по которым ожидаются в течение 12 месяцев	6 256	0	0	6 256
38	финансовые активы, кредитные убытки по которым ожидаются в течение всего срока жизни (коллективная оценка)	0	0	0	0
39	финансовые активы, кредитные убытки по которым ожидаются в течение всего срока жизни (индивидуальная оценка)	0	0	0	0
40	кредитно-обесцененные финансовые активы	0	0	0	0

Выверка изменений оценочного резерва под ожидаемые кредитные убытки по денежным средствам  
31 декабря 2023 г.

Таблица 5.5

Номер строки	Наименование показателя	Денежные средства на расчетных счетах	Денежные средства, переданные в доверительное управление	Прочие денежные средства	Итого
	2	3	4	5	6
1	Оценочный резерв под ожидаемые кредитные убытки по состоянию на начало отчетного периода, в том числе: финансовые активы, кредитные убытки по которым ожидаются в течение 12 месяцев	10	0	0	10
2	финансовые активы, кредитные убытки по которым ожидаются в течение всего срока жизни (коллективная оценка)	0	0	0	0
3	финансовые активы, кредитные убытки по которым ожидаются в течение всего срока жизни (индивидуальная оценка)	0	0	0	0
4	кредитно-обесцененные финансовые активы	0	0	0	0
5	Поступление финансовых активов, в том числе:	4	0	0	4
6	финансовые активы, кредитные убытки по которым ожидаются в течение 12 месяцев	4	0	0	4
7	финансовые активы, кредитные убытки по которым ожидаются в течение всего срока жизни (коллективная оценка)	0	0	0	0
8	финансовые активы, кредитные убытки по которым ожидаются в течение всего срока жизни (индивидуальная оценка)	0	0	0	0
9	кредитно-обесцененные финансовые активы	0	0	0	0
10	Прекращение признания финансовых активов, в том числе:	(13)	0	0	(13)
11	финансовые активы, кредитные убытки по которым ожидаются в течение 12 месяцев	(13)	0	0	(13)
12	финансовые активы, кредитные убытки по которым ожидаются в течение всего срока жизни (коллективная оценка)	0	0	0	0
13					

14	финансовые активы, кредитные убытки по которым ожидаются в течение всего срока жизни (индивидуальная оценка)	0	0	0
15	кредитно-обесцененные финансовые активы	0	0	0
16	Списание финансовых активов, в том числе:	0	0	0
17	финансовые активы, кредитные убытки по которым ожидаются в течение 12 месяцев	0	0	0
18	финансовые активы, кредитные убытки по которым ожидаются в течение всего срока жизни (коллективная оценка)	0	0	0
19	финансовые активы, кредитные убытки по которым ожидаются в течение всего срока жизни (индивидуальная оценка)	0	0	0
20	кредитно-обесцененные финансовые активы	0	0	0
21	Изменения в результате модификации, которая не привела к прекращению признания финансового актива, в том числе:	0	0	0
22	финансовые активы, кредитные убытки по которым ожидаются в течение 12 месяцев	0	0	0
23	финансовые активы, кредитные убытки по которым ожидаются в течение всего срока жизни (коллективная оценка)	0	0	0
24	финансовые активы, кредитные убытки по которым ожидаются в течение всего срока жизни (индивидуальная оценка)	0	0	0
25	кредитно-обесцененные финансовые активы	0	0	0
26	Изменение порядка определения оценочного резерва под ожидаемые кредитные убытки, в том числе:	0	0	0
27	финансовые активы, кредитные убытки по которым ожидаются в течение 12 месяцев	0	0	0
28	финансовые активы, кредитные убытки по которым ожидаются в течение всего срока жизни (коллективная оценка)	0	0	0
29	финансовые активы, кредитные убытки по которым ожидаются в течение всего срока жизни (индивидуальная оценка)	0	0	0
30	кредитно-обесцененные финансовые активы	0	0	0
31	Прочие изменения, в том числе:	0	0	0
32	финансовые активы, кредитные убытки по которым ожидаются в течение 12 месяцев	0	0	0

33	финансовые активы, кредитные убытки по которым ожидаются в течение всего срока жизни (коллективная оценка)	0	0	0	0
34	финансовые активы, кредитные убытки по которым ожидаются в течение всего срока жизни (индивидуальная оценка)	0	0	0	0
35	кредитно-обесцененные финансовые активы	0	0	0	0
36	Оценочный резерв под ожидаемые кредитные убытки по состоянию на конец отчетного периода, в том числе:	1	0	0	1
37	финансовые активы, кредитные убытки по которым ожидаются в течение 12 месяцев	1	0	0	1
38	финансовые активы, кредитные убытки по которым ожидаются в течение всего срока жизни (коллективная оценка)	0	0	0	0
39	финансовые активы, кредитные убытки по которым ожидаются в течение всего срока жизни (индивидуальная оценка)	0	0	0	0
40	кредитно-обесцененные финансовые активы	0	0	0	0

Выверка изменений оценочного резерва под ожидаемые кредитные убытки по денежным средствам  
31 декабря 2022 г.

Таблица 5.5

Номер строки	Наименование показателя	Денежные средства на расчетных счетах	Денежные средства, переданные в доверительное управление	Прочие денежные средства	Итого
	2	3	4	5	6
1	Оценочный резерв под ожидаемые кредитные убытки по состоянию на начало отчетного периода, в том числе: финансовые активы, кредитные убытки по которым ожидаются в течение 12 месяцев	2	0	0	2
2	финансовые активы, кредитные убытки по которым ожидаются в течение всего срока жизни (коллективная оценка)	0	0	0	0
3	финансовые активы, кредитные убытки по которым ожидаются в течение всего срока жизни (индивидуальная оценка)	0	0	0	0
4	кредитно-обесцененные финансовые активы	0	0	0	0
5	Поступление финансовых активов, в том числе:	16	0	0	16
6	финансовые активы, кредитные убытки по которым ожидаются в течение 12 месяцев	16	0	0	16
7	финансовые активы, кредитные убытки по которым ожидаются в течение всего срока жизни (коллективная оценка)	0	0	0	0
8	финансовые активы, кредитные убытки по которым ожидаются в течение всего срока жизни (индивидуальная оценка)	0	0	0	0
9	кредитно-обесцененные финансовые активы	0	0	0	0
10	Прекращение признания финансовых активов, в том числе:	(9)	0	0	(9)
11	финансовые активы, кредитные убытки по которым ожидаются в течение 12 месяцев	(9)	0	0	(9)
12	финансовые активы, кредитные убытки по которым ожидаются в течение всего срока жизни (коллективная оценка)	0	0	0	0
13	финансовые активы, кредитные убытки по которым ожидаются в течение всего срока жизни (индивидуальная оценка)	0	0	0	0
14	кредитно-обесцененные финансовые активы	0	0	0	0
15		0	0	0	0

16	Списание финансовых активов, в том числе:	0	0	0
17	финансовые активы, кредитные убытки по которым ожидаются в течение 12 месяцев	0	0	0
18	финансовые активы, кредитные убытки по которым ожидаются в течение всего срока жизни (коллективная оценка)	0	0	0
19	финансовые активы, кредитные убытки по которым ожидаются в течение всего срока жизни (индивидуальная оценка)	0	0	0
20	кредитно-обесцененные финансовые активы	0	0	0
21	Изменения в результате модификации, которая не привела к прекращению признания финансового актива, в том числе:	0	0	0
22	финансовые активы, кредитные убытки по которым ожидаются в течение 12 месяцев	0	0	0
23	финансовые активы, кредитные убытки по которым ожидаются в течение всего срока жизни (коллективная оценка)	0	0	0
24	финансовые активы, кредитные убытки по которым ожидаются в течение всего срока жизни (индивидуальная оценка)	0	0	0
25	кредитно-обесцененные финансовые активы	0	0	0
26	Изменение порядка определения оценочного резерва под ожидаемые кредитные убытки, в том числе:	0	0	0
27	финансовые активы, кредитные убытки по которым ожидаются в течение 12 месяцев	0	0	0
28	финансовые активы, кредитные убытки по которым ожидаются в течение всего срока жизни (коллективная оценка)	0	0	0
29	финансовые активы, кредитные убытки по которым ожидаются в течение всего срока жизни (индивидуальная оценка)	0	0	0
30	кредитно-обесцененные финансовые активы	0	0	0
31	Прочие изменения, в том числе:	0	0	0
32	финансовые активы, кредитные убытки по которым ожидаются в течение 12 месяцев	0	0	0
33	финансовые активы, кредитные убытки по которым ожидаются в течение всего срока жизни (коллективная оценка)	0	0	0
34	финансовые активы, кредитные убытки по которым ожидаются в течение всего срока жизни (индивидуальная оценка)	0	0	0



35	кредитно-обесцененные финансовые активы	0	0	0	0
36	Оценочный резерв под ожидаемые кредитные убытки по состоянию на конец отчетного периода, в том числе:	10	0	0	10
37	финансовые активы, кредитные убытки по которым ожидаются в течение 12 месяцев	10	0	0	10
38	финансовые активы, кредитные убытки по которым ожидаются в течение всего срока жизни (коллективная оценка)	0	0	0	0
39	финансовые активы, кредитные убытки по которым ожидаются в течение всего срока жизни (индивидуальная оценка)	0	0	0	0
40	кредитно-обесцененные финансовые активы	0	0	0	0

Примечание 6. Финансовые активы, в обязательном порядке классифицируемые как оцениваемые по справедливой стоимости через прибыль или убыток

**Финансовые активы, в обязательном порядке классифицируемые как оцениваемые по справедливой стоимости через прибыль или убыток**

Таблица 6.1

Номер строки	Наименование показателя	31 декабря 2023 г.	31 декабря 2022 г.
1	2	3	4
1	Ценные бумаги, удерживаемые для торговли	12 419	13 378
2	Прочие долевыми инструментами, удерживаемые для торговли	0	0
3	Производные финансовые инструменты, от которых ожидается увеличение экономических выгод	0	0
4	Встроенные производные финансовые инструменты, от которых ожидается увеличение экономических выгод	0	0
5	Займы выданные и депозиты в кредитных организациях и банках-нерезидентах, в обязательном порядке классифицируемые как оцениваемые по справедливой стоимости через прибыль или убыток	0	0
6	Итого	12 419	13 378

6.1.1. Состав строки 1 таблицы раскрывается в таблице 6.2 настоящего примечания.

6.1.2. Состав строки 3 таблицы раскрывается в примечании 55 настоящего приложения.

6.1.3. Состав строки 5 таблицы раскрывается в таблице 6.3 настоящего примечания.

6.1.4. Информация о реклассификации долговых инструментов в категорию финансовых активов, классифицируемых как

оцениваемые по справедливой стоимости через прибыль или убыток, представлена в таблице 6.4 настоящего примечания.

Информация о реклассификации из категории финансовых активов, оцениваемых по амортизированной стоимости, представлена в

таблице 8.5 примечания 8 и таблице 37.2 примечания 37 настоящего приложения.

Примечание 6. Финансовые активы, в обязательном порядке классифицируемые как оцениваемые по справедливой стоимости через прибыль или убыток

Ценные бумаги, удерживаемые для торговли

Таблица 6.2

Номер строки	Наименование показателя	31 декабря 2023 г.	31 декабря 2022 г.
1	2	3	4
1	Долевые ценные бумаги, удерживаемые для торговли, в том числе:	3 259	1 690
2	кредитных организаций и банков-нерезидентов	3 259	1 690
3	некредитных финансовых организаций	0	0
4	нефинансовых организаций	0	0
5	Долговые ценные бумаги, удерживаемые для торговли, в том числе:	9 160	11 689
6	Правительства Российской Федерации	0	0
7	субъектов Российской Федерации и органов местного самоуправления	0	0
8	иностранных государств	0	0
9	кредитных организаций и банков-нерезидентов	3 980	3 851
10	некредитных финансовых организаций	0	0
11	нефинансовых организаций	5 180	7 837
12	Итого	12 419	13 378

Выверка изменений полной балансовой стоимости долговых инструментов, оцениваемых по справедливой стоимости через прочий совокупный доход  
31 декабря 2023 г.

Таблица 8.2

Номер строки	Наименование показателя	Долговые ценные бумаги										Итого
		3	4	5	6	7	8	9	10			
	Правительства Российской Федерации	субъектов Российской Федерации и органов местного самоуправления	иностранных государств	кредитных организаций и Банков-нерезидентов	некредитных финансовых организаций	нефинансовых организаций	Депозиты в кредитных организациях и Банках-нерезидентах	Займы выданные				
1	2	3	4	5	6	7	8	9	10	11		
1	Полная балансовая стоимость по состоянию на начало отчетного периода, в том числе:	0	0	0	0	0	0	0	0	0		
2	финансовые активы, кредитные убытки по которым ожидаются в течение 12 месяцев	0	0	0	0	0	0	0	0	0		
3	финансовые активы, кредитные убытки по которым ожидаются в течение всего срока жизни (коллективная оценка)	0	0	0	0	0	0	0	0	0		
4	финансовые активы, кредитные убытки по которым ожидаются в течение всего срока жизни (индивидуальная оценка)	0	0	0	0	0	0	0	0	0		
5	кредитно-обесцененные финансовые активы	0	0	0	0	0	0	0	0	0		
6	Поступление финансовых активов, в том числе:	0	0	0	0	0	0	0	0	0		
7	финансовые активы, кредитные убытки по которым ожидаются в течение 12 месяцев	0	0	0	0	0	0	0	0	0		
8	финансовые активы, кредитные убытки по которым ожидаются в течение всего срока жизни (коллективная оценка)	0	0	0	0	0	0	0	0	0		
9	финансовые активы, кредитные убытки по которым ожидаются в течение всего срока жизни (индивидуальная оценка)	0	0	0	0	0	0	0	0	0		
10	кредитно-обесцененные финансовые активы	0	0	0	0	0	0	0	0	0		
11	Прекращение признания финансовых активов, в том числе:	0	0	0	0	0	0	0	0	0		
12	финансовые активы, кредитные убытки по которым ожидаются в течение 12 месяцев	0	0	0	0	0	0	0	0	0		
13	финансовые активы, кредитные убытки по которым ожидаются в течение всего срока жизни (коллективная оценка)	0	0	0	0	0	0	0	0	0		
14	финансовые активы, кредитные убытки по которым ожидаются в течение всего срока жизни (индивидуальная оценка)	0	0	0	0	0	0	0	0	0		
15	кредитно-обесцененные финансовые активы	0	0	0	0	0	0	0	0	0		
16	Списание финансовых активов, в том числе:	0	0	0	0	0	0	0	0	0		
17	финансовые активы, кредитные убытки по которым ожидаются в течение 12 месяцев	0	0	0	0	0	0	0	0	0		
18	финансовые активы, кредитные убытки по которым ожидаются в течение всего срока жизни (коллективная оценка)	0	0	0	0	0	0	0	0	0		
19	финансовые активы, кредитные убытки по которым ожидаются в течение всего срока жизни (индивидуальная оценка)	0	0	0	0	0	0	0	0	0		
20	кредитно-обесцененные финансовые активы	0	0	0	0	0	0	0	0	0		
21	Изменения в результате модификации, которая не привела к прекращению признания финансового актива, в том числе:	0	0	0	0	0	0	0	0	0		
22	финансовые активы, кредитные убытки по которым ожидаются в течение 12 месяцев	0	0	0	0	0	0	0	0	0		
23	финансовые активы, кредитные убытки по которым ожидаются в течение всего срока жизни (коллективная оценка)	0	0	0	0	0	0	0	0	0		
24	финансовые активы, кредитные убытки по которым ожидаются в течение всего срока жизни (индивидуальная оценка)	0	0	0	0	0	0	0	0	0		
25	кредитно-обесцененные финансовые активы	0	0	0	0	0	0	0	0	0		

26	Изменение порядка определения оценочного резерва под ожидаемые кредитные убытки, в том числе:	0	0	0	0	0	0	0	0	0	0	0	0	0	0	0	0	0	0
27	финансовые активы, кредитные убытки по которым ожидаются в течение 12 месяцев	0	0	0	0	0	0	0	0	0	0	0	0	0	0	0	0	0	0
28	финансовые активы, кредитные убытки по которым ожидаются в течение всего срока жизни (коллективная оценка)	0	0	0	0	0	0	0	0	0	0	0	0	0	0	0	0	0	0
29	финансовые активы, кредитные убытки по которым ожидаются в течение всего срока жизни (индивидуальная оценка)	0	0	0	0	0	0	0	0	0	0	0	0	0	0	0	0	0	0
30	кредитно-обесцененные финансовые активы	0	0	0	0	0	0	0	0	0	0	0	0	0	0	0	0	0	0
31	Прочие изменения, в том числе:	0	0	0	0	0	0	0	0	0	0	0	0	0	0	0	0	0	0
32	финансовые активы, кредитные убытки по которым ожидаются в течение 12 месяцев	0	0	0	0	0	0	0	0	0	0	0	0	0	0	0	0	0	0
33	финансовые активы, кредитные убытки по которым ожидаются в течение всего срока жизни (коллективная оценка)	0	0	0	0	0	0	0	0	0	0	0	0	0	0	0	0	0	0
34	финансовые активы, кредитные убытки по которым ожидаются в течение всего срока жизни (индивидуальная оценка)	0	0	0	0	0	0	0	0	0	0	0	0	0	0	0	0	0	0
35	кредитно-обесцененные финансовые активы	0	0	0	0	0	0	0	0	0	0	0	0	0	0	0	0	0	0
36	Полная балансовая стоимость по состоянию на отчетную дату, в том числе:	0	0	0	0	0	0	0	0	0	0	0	0	0	0	0	0	0	0
37	финансовые активы, кредитные убытки по которым ожидаются в течение 12 месяцев	0	0	0	0	0	0	0	0	0	0	0	0	0	0	0	0	0	0
38	финансовые активы, кредитные убытки по которым ожидаются в течение всего срока жизни (коллективная оценка)	0	0	0	0	0	0	0	0	0	0	0	0	0	0	0	0	0	0
39	финансовые активы, кредитные убытки по которым ожидаются в течение всего срока жизни (индивидуальная оценка)	0	0	0	0	0	0	0	0	0	0	0	0	0	0	0	0	0	0
40	кредитно-обесцененные финансовые активы	0	0	0	0	0	0	0	0	0	0	0	0	0	0	0	0	0	0

Выверка изменений полной балансовой стоимости долговых инструментов, оцениваемых по справедливой стоимости через прочий совокупный доход  
31 декабря 2022 г.

Таблица 8.2

Номер строки	Наименование показателя	Долговые ценные бумаги										Итого
		3	4	5	6	7	8	9	10	11		
		Правительства Российской Федерации	субъектов Российской Федерации и органов местного самоуправления	иностранных государств	кредитных организаций и банков-нерезидентов	некредитных финансовых организаций	нефинансовых организаций	Депозиты в кредитных организациях и банках-нерезидентах	Займы выданные			
1	2	3	4	5	6	7	8	9	10	11		
1	Полная балансовая стоимость по состоянию на начало отчетного периода, в том числе:	0	0	0	0	0	80 113	0	0	0	80 113	
2	финансовые активы, кредитные убытки по которым ожидаются в течение 12 месяцев	0	0	0	0	0	80 113	0	0	0	80 113	
3	финансовые активы, кредитные убытки по которым ожидаются в течение всего срока жизни (индивидуальная оценка)	0	0	0	0	0	0	0	0	0	0	
4	финансовые активы, кредитные убытки по которым ожидаются в течение всего срока жизни (коллективная оценка)	0	0	0	0	0	0	0	0	0	0	
5	кредитно-обесцененные финансовые активы	0	0	0	0	0	0	0	0	0	0	
6	Поступление финансовых активов, в том числе:	0	0	0	0	0	23 335	0	0	0	23 335	
7	финансовые активы, кредитные убытки по которым ожидаются в течение 12 месяцев	0	0	0	0	0	23 335	0	0	0	23 335	
8	финансовые активы, кредитные убытки по которым ожидаются в течение всего срока жизни (коллективная оценка)	0	0	0	0	0	0	0	0	0	0	
9	финансовые активы, кредитные убытки по которым ожидаются в течение всего срока жизни (индивидуальная оценка)	0	0	0	0	0	0	0	0	0	0	
10	Прекращение признания финансовых активов, в том числе:	0	0	0	0	0	0	0	0	0	0	
11	финансовые активы, кредитные убытки по которым ожидаются в течение 12 месяцев	0	0	0	0	0	(103 448)	0	0	0	(103 448)	
12	финансовые активы, кредитные убытки по которым ожидаются в течение всего срока жизни (коллективная оценка)	0	0	0	0	0	(103 448)	0	0	0	(103 448)	
13	финансовые активы, кредитные убытки по которым ожидаются в течение всего срока жизни (индивидуальная оценка)	0	0	0	0	0	0	0	0	0	0	
14	Списание финансовых активов, в том числе:	0	0	0	0	0	0	0	0	0	0	
15	финансовые активы, кредитные убытки по которым ожидаются в течение 12 месяцев	0	0	0	0	0	0	0	0	0	0	
16	финансовые активы, кредитные убытки по которым ожидаются в течение всего срока жизни (коллективная оценка)	0	0	0	0	0	0	0	0	0	0	
17	финансовые активы, кредитные убытки по которым ожидаются в течение всего срока жизни (индивидуальная оценка)	0	0	0	0	0	0	0	0	0	0	
18	Изменения в результате модификации, которая не привела к прекращению признания финансового актива, в том числе:	0	0	0	0	0	0	0	0	0	0	
19	финансовые активы, кредитные убытки по которым ожидаются в течение 12 месяцев	0	0	0	0	0	0	0	0	0	0	
20	финансовые активы, кредитные убытки по которым ожидаются в течение всего срока жизни (коллективная оценка)	0	0	0	0	0	0	0	0	0	0	
21	финансовые активы, кредитные убытки по которым ожидаются в течение всего срока жизни (индивидуальная оценка)	0	0	0	0	0	0	0	0	0	0	
22	Изменение порядка определения оценочного резерва под ожидаемые кредитные убытки, в том числе:	0	0	0	0	0	0	0	0	0	0	
23	финансовые активы, кредитные убытки по которым ожидаются в течение 12 месяцев	0	0	0	0	0	0	0	0	0	0	
24	финансовые активы, кредитные убытки по которым ожидаются в течение всего срока жизни (коллективная оценка)	0	0	0	0	0	0	0	0	0	0	
25	финансовые активы, кредитные убытки по которым ожидаются в течение всего срока жизни (индивидуальная оценка)	0	0	0	0	0	0	0	0	0	0	
26	Итого	0	0	0	0	0	0	0	0	0	0	



Выверка изменений оценочного резерва под ожидаемые кредитные убытки по долговым инструментам, оцениваемым по справедливой стоимости через прочий совокупный доход  
31 декабря 2023 г.

Таблица 8.3

Номер строки	Наименование показателя	Долговые ценные бумаги										Итого	
		3	4	5	6	7	8	9	10	11			
1	Оценочный резерв под ожидаемые кредитные убытки по состоянию на начало отчетного периода, в том числе:	0	0	0	0	0	0	0	0	0	0	0	0
2	финансовые активы, кредитные убытки по которым ожидаются в течение 12 месяцев	0	0	0	0	0	0	0	0	0	0	0	0
3	финансовые активы, кредитные убытки по которым ожидаются в течение всего срока жизни (коллективная оценка)	0	0	0	0	0	0	0	0	0	0	0	0
4	финансовые активы, кредитные убытки по которым ожидаются в течение всего срока жизни (индивидуальная оценка)	0	0	0	0	0	0	0	0	0	0	0	0
5	Поступление финансово-обесцененные финансовые активы	0	0	0	0	0	0	0	0	0	0	0	0
6	финансовые активы, кредитные убытки по которым ожидаются в течение 12 месяцев	0	0	0	0	0	0	0	0	0	0	0	0
7	финансовые активы, кредитные убытки по которым ожидаются в течение всего срока жизни (коллективная оценка)	0	0	0	0	0	0	0	0	0	0	0	0
8	финансовые активы, кредитные убытки по которым ожидаются в течение всего срока жизни (индивидуальная оценка)	0	0	0	0	0	0	0	0	0	0	0	0
9	финансовые активы, кредитные убытки по которым ожидаются в течение всего срока жизни (индивидуальная оценка)	0	0	0	0	0	0	0	0	0	0	0	0
10	Прекращение признания финансово-обесцененные финансовые активы, в том числе:	0	0	0	0	0	0	0	0	0	0	0	0
11	финансовые активы, кредитные убытки по которым ожидаются в течение 12 месяцев	0	0	0	0	0	0	0	0	0	0	0	0
12	финансовые активы, кредитные убытки по которым ожидаются в течение всего срока жизни (коллективная оценка)	0	0	0	0	0	0	0	0	0	0	0	0
13	финансовые активы, кредитные убытки по которым ожидаются в течение всего срока жизни (индивидуальная оценка)	0	0	0	0	0	0	0	0	0	0	0	0
14	финансовые активы, кредитные убытки по которым ожидаются в течение всего срока жизни (индивидуальная оценка)	0	0	0	0	0	0	0	0	0	0	0	0
15	Списание финансово-обесцененные финансовые активы	0	0	0	0	0	0	0	0	0	0	0	0
16	финансовые активы, кредитные убытки по которым ожидаются в течение 12 месяцев	0	0	0	0	0	0	0	0	0	0	0	0
17	финансовые активы, кредитные убытки по которым ожидаются в течение всего срока жизни (коллективная оценка)	0	0	0	0	0	0	0	0	0	0	0	0
18	финансовые активы, кредитные убытки по которым ожидаются в течение всего срока жизни (индивидуальная оценка)	0	0	0	0	0	0	0	0	0	0	0	0
19	финансовые активы, кредитные убытки по которым ожидаются в течение всего срока жизни (индивидуальная оценка)	0	0	0	0	0	0	0	0	0	0	0	0
20	Изменения в результате модификации, которая не привела к прекращению признания финансового актива, в том числе:	0	0	0	0	0	0	0	0	0	0	0	0
21	финансовые активы, кредитные убытки по которым ожидаются в течение 12 месяцев	0	0	0	0	0	0	0	0	0	0	0	0
22	финансовые активы, кредитные убытки по которым ожидаются в течение всего срока жизни (коллективная оценка)	0	0	0	0	0	0	0	0	0	0	0	0
23	финансовые активы, кредитные убытки по которым ожидаются в течение всего срока жизни (индивидуальная оценка)	0	0	0	0	0	0	0	0	0	0	0	0
24	финансовые активы, кредитные убытки по которым ожидаются в течение всего срока жизни (индивидуальная оценка)	0	0	0	0	0	0	0	0	0	0	0	0
25	кредитно-обесцененные финансовые активы	0	0	0	0	0	0	0	0	0	0	0	0





Выверка изменений оценочного резерва под ожидаемые кредитные убытки по долговым инструментам, оцениваемым по справедливой стоимости через прочий совокупный доход  
31 декабря 2022 г.

Таблица 8.3

Номер строки	Наименование показателя	Долговые ценные бумаги									Итого	
		3	4	5	6	7	8	9	10	11		
1	Оценочный резерв под ожидаемые кредитные убытки по состоянию на начало отчетного периода, в том числе:	0	0	0	0	0	0	0	0	0	0	0
2	финансовые активы, кредитные убытки по которым ожидаются в течение 12 месяцев	0	0	0	0	0	0	0	0	0	0	0
3	финансовые активы, кредитные убытки по которым ожидаются в течение всего срока жизни (коллективная оценка)	0	0	0	0	0	0	0	0	0	0	0
4	финансовые активы, кредитные убытки по которым ожидаются в течение всего срока жизни (индивидуальная оценка)	0	0	0	0	0	0	0	0	0	0	0
5	Поступление финансовых активов, в том числе:	0	0	0	0	0	0	0	0	0	0	0
6	финансовые активы, кредитные убытки по которым ожидаются в течение 12 месяцев	0	0	0	0	0	0	0	0	0	0	0
7	финансовые активы, кредитные убытки по которым ожидаются в течение всего срока жизни (коллективная оценка)	0	0	0	0	0	0	0	0	0	0	0
8	финансовые активы, кредитные убытки по которым ожидаются в течение всего срока жизни (индивидуальная оценка)	0	0	0	0	0	0	0	0	0	0	0
9	ожидаются в течение всего срока жизни (индивидуальная оценка)	0	0	0	0	0	0	0	0	0	0	0
10	Прекращение признания финансовых активов, в том числе:	0	0	0	0	0	0	0	0	0	0	0
11	финансовые активы, кредитные убытки по которым ожидаются в течение 12 месяцев	0	0	0	0	0	0	0	0	0	0	0
12	финансовые активы, кредитные убытки по которым ожидаются в течение всего срока жизни (коллективная оценка)	0	0	0	0	0	0	0	0	0	0	0
13	финансовые активы, кредитные убытки по которым ожидаются в течение всего срока жизни (индивидуальная оценка)	0	0	0	0	0	0	0	0	0	0	0
14	финансовые активы, кредитные убытки по которым ожидаются в течение всего срока жизни (индивидуальная оценка)	0	0	0	0	0	0	0	0	0	0	0
15	Списание финансовых активов, в том числе:	0	0	0	0	0	0	0	0	0	0	0
16	финансовые активы, кредитные убытки по которым ожидаются в течение 12 месяцев	0	0	0	0	0	0	0	0	0	0	0
17	финансовые активы, кредитные убытки по которым ожидаются в течение всего срока жизни (коллективная оценка)	0	0	0	0	0	0	0	0	0	0	0
18	финансовые активы, кредитные убытки по которым ожидаются в течение всего срока жизни (индивидуальная оценка)	0	0	0	0	0	0	0	0	0	0	0
19	финансовые активы, кредитные убытки по которым ожидаются в течение всего срока жизни (индивидуальная оценка)	0	0	0	0	0	0	0	0	0	0	0
20	Изменения в результате модификации, которая не привела к прекращению признания финансового актива, в том числе:	0	0	0	0	0	0	0	0	0	0	0
21	финансовые активы, кредитные убытки по которым ожидаются в течение 12 месяцев	0	0	0	0	0	0	0	0	0	0	0
22	финансовые активы, кредитные убытки по которым ожидаются в течение всего срока жизни (коллективная оценка)	0	0	0	0	0	0	0	0	0	0	0
23	финансовые активы, кредитные убытки по которым ожидаются в течение всего срока жизни (индивидуальная оценка)	0	0	0	0	0	0	0	0	0	0	0
24	Изменение порядка определения оценочного резерва под ожидаемые кредитные убытки, в том числе:	0	0	0	0	0	0	0	0	0	0	0
25	финансовые активы, кредитные убытки по которым ожидаются в течение 12 месяцев	0	0	0	0	0	0	0	0	0	0	0
26	финансовые активы, кредитные убытки по которым ожидаются в течение всего срока жизни (коллективная оценка)	0	0	0	0	0	0	0	0	0	0	0
	финансовые активы, кредитные убытки по которым ожидаются в течение всего срока жизни (индивидуальная оценка)	0	0	0	0	0	0	0	0	0	0	0



Средства в кредитных организациях и банках-нерезидентах

Таблица 10.1

Номер строки	Наименование показателя	31 декабря 2023 г.		31 декабря 2022 г.			
		Полная балансовая стоимость	Оценочный резерв под ожидаемые кредитные убытки	Полная балансовая стоимость	Оценочный резерв под ожидаемые кредитные убытки		
		3	4	5	6	7	8
1	2						
1	Долговые ценные бумаги кредитных организаций и банков-нерезидентов, оцениваемые по амортизированной стоимости	0	0	0	0	0	0
2	Депозиты в кредитных организациях и банках-нерезидентах, оцениваемые по амортизированной стоимости, в том числе:	105 004	0	105 004	100 000	0	100 000
3	субординированные депозиты	0	0	0	0	0	0
4	Средства на клиринговых банковских счетах для исполнения обязательств и индивидуального клирингового обеспечения	0	0	0	0	0	0
5	Средства на клиринговых банковских счетах коллективного клирингового обеспечения (гарантийный фонд)	0	0	0	0	0	0
6	Средства коллективного клирингового обеспечения (гарантийный фонд), размещенные во вклады в кредитных организациях	0	0	0	0	0	0
7	Средства индивидуального клирингового обеспечения, размещенные во вклады в кредитных организациях	0	0	0	0	0	0
8	Средства в клиринговых организациях, предназначенные для исполнения обязательств, допущенных к клирингу, и индивидуального клирингового обеспечения	0	0	0	0	0	0
9	Средства в клиринговых организациях, предназначенные для коллективного клирингового обеспечения (гарантийный фонд)	0	0	0	0	0	0
10	Сделки обратного репо с кредитными организациями и банками-нерезидентами	0	0	0	0	0	0
11	Расчеты доверителей (комитентов) по брокерским операциям с ценными бумагами и другими финансовыми активами	6	0	6	51	0	51
12	Прочее	0	0	0	0	0	0
13	Итого	105 010	0	105 010	100 051	0	100 051

10.1.1. По состоянию на 31.12.2023 года у некредитной финансовой организации были остатки средств в 2 кредитных организациях и банках-нерезидентах (на 31.12.2022 года: в 2 кредитных организациях и банках-нерезидентах) с общей суммой средств, превышающей 105010 тысяч рублей. Совокупная сумма этих средств составляла 105010 тысяч рублей (на 31.12.2022 года: 100051 тысяч рублей), или 100 (процентов) от общей суммы средств в кредитных организациях и банках-нерезидентах (на 31.12.2022 года: 100 процентов).

10.1.2. Средства в кредитных организациях и банках-нерезидентах, использование которых ограничено, по состоянию на 31.12.2023 года включают 105004 тысяч рублей (на 31.12.2022 года: 100000 тысяч рублей).

10.1.3. Информация о кредитном качестве средств в кредитных организациях и банках-нерезидентах раскрывается в таблице 52.4 примечания 52 настоящего приложения.

10.1.4. Информация о реклассификации долговых инструментов в категорию финансовых активов, оцениваемых по амортизированной стоимости, представлена в таблице 37.2 примечания 37 настоящего приложения. Информация о реклассификации из категории финансовых активов, оцениваемых по амортизированной стоимости, представлена в таблице 6.4 примечания 6 и таблице 8.5 примечания 8 настоящего приложения.

№ строки	Наименование показателя	Долговые ценные бумаги и кредитные организации и банков-нерезиденты	3	4	5	6	7	8	9	10	11	12	13	14	Таблица 10.2	
															Итого	Итого
1	Полная балансовая стоимость по состоянию на начало отчетного периода, в том числе:															
1	финансовые активы, кредитные убытки по финансовым активам, кредитные убытки по обязательствам в течение 12 месяцев		100 000	0	0	0	0	0	0	0	0	0	0	0	0	100 000
2	финансовые активы, кредитные убытки по обязательствам в течение 12 месяцев		100 000	0	0	0	0	0	0	0	0	0	0	0	0	100 000
3	финансовые активы, кредитные убытки по обязательствам в течение всего срока жизни (коллективная оценка)		0	0	0	0	0	0	0	0	0	0	0	0	0	0
4	финансовые активы, кредитные убытки по обязательствам в течение всего срока жизни (индивидуальная оценка)		0	0	0	0	0	0	0	0	0	0	0	0	0	0
5	Проступившие финансовые активы, в том числе:		210 004	0	0	0	0	0	0	0	0	0	0	0	0	210 004
6	финансовые активы, кредитные убытки по обязательствам в течение 12 месяцев		210 004	0	0	0	0	0	0	0	0	0	0	0	0	210 004
7	финансовые активы, кредитные убытки по обязательствам в течение всего срока жизни (коллективная оценка)		0	0	0	0	0	0	0	0	0	0	0	0	0	0
8	финансовые активы, кредитные убытки по обязательствам в течение всего срока жизни (индивидуальная оценка)		0	0	0	0	0	0	0	0	0	0	0	0	0	0
9	Проступившие финансовые активы, в том числе:		0	0	0	0	0	0	0	0	0	0	0	0	0	0
10	финансовые активы, кредитные убытки по обязательствам в течение 12 месяцев		0	0	0	0	0	0	0	0	0	0	0	0	0	0
11	финансовые активы, кредитные убытки по обязательствам в течение всего срока жизни (коллективная оценка)		0	0	0	0	0	0	0	0	0	0	0	0	0	0
12	финансовые активы, кредитные убытки по обязательствам в течение всего срока жизни (индивидуальная оценка)		0	0	0	0	0	0	0	0	0	0	0	0	0	0
13	Проступившие финансовые активы, в том числе:		0	0	0	0	0	0	0	0	0	0	0	0	0	0
14	финансовые активы, кредитные убытки по обязательствам в течение 12 месяцев		0	0	0	0	0	0	0	0	0	0	0	0	0	0
15	финансовые активы, кредитные убытки по обязательствам в течение всего срока жизни (коллективная оценка)		0	0	0	0	0	0	0	0	0	0	0	0	0	0
16	финансовые активы, кредитные убытки по обязательствам в течение всего срока жизни (индивидуальная оценка)		0	0	0	0	0	0	0	0	0	0	0	0	0	0
17	Проступившие финансовые активы, в том числе:		0	0	0	0	0	0	0	0	0	0	0	0	0	0
18	финансовые активы, кредитные убытки по обязательствам в течение 12 месяцев		0	0	0	0	0	0	0	0	0	0	0	0	0	0
19	финансовые активы, кредитные убытки по обязательствам в течение всего срока жизни (коллективная оценка)		0	0	0	0	0	0	0	0	0	0	0	0	0	0
20	финансовые активы, кредитные убытки по обязательствам в течение всего срока жизни (индивидуальная оценка)		0	0	0	0	0	0	0	0	0	0	0	0	0	0
21	Убытки в результате маржинации, которая не привела к прекращению признания финансового актива, кредитные убытки по обязательствам в течение 12 месяцев		0	0	0	0	0	0	0	0	0	0	0	0	0	0
22	финансовые активы, кредитные убытки по обязательствам в течение всего срока жизни (коллективная оценка)		0	0	0	0	0	0	0	0	0	0	0	0	0	0
23	финансовые активы, кредитные убытки по обязательствам в течение всего срока жизни (индивидуальная оценка)		0	0	0	0	0	0	0	0	0	0	0	0	0	0
24	Проступившие финансовые активы, в том числе:		0	0	0	0	0	0	0	0	0	0	0	0	0	0
25	финансовые активы, кредитные убытки по обязательствам в течение 12 месяцев		0	0	0	0	0	0	0	0	0	0	0	0	0	0
26	финансовые активы, кредитные убытки по обязательствам в течение всего срока жизни (коллективная оценка)		0	0	0	0	0	0	0	0	0	0	0	0	0	0
27	финансовые активы, кредитные убытки по обязательствам в течение всего срока жизни (индивидуальная оценка)		0	0	0	0	0	0	0	0	0	0	0	0	0	0
28	Проступившие финансовые активы, в том числе:		0	0	0	0	0	0	0	0	0	0	0	0	0	0
29	финансовые активы, кредитные убытки по обязательствам в течение 12 месяцев		0	0	0	0	0	0	0	0	0	0	0	0	0	0
30	финансовые активы, кредитные убытки по обязательствам в течение всего срока жизни (коллективная оценка)		0	0	0	0	0	0	0	0	0	0	0	0	0	0
31	финансовые активы, кредитные убытки по обязательствам в течение всего срока жизни (индивидуальная оценка)		0	0	0	0	0	0	0	0	0	0	0	0	0	0
32	Проступившие финансовые активы, в том числе:		0	0	0	0	0	0	0	0	0	0	0	0	0	0
33	финансовые активы, кредитные убытки по обязательствам в течение 12 месяцев		0	0	0	0	0	0	0	0	0	0	0	0	0	0
34	финансовые активы, кредитные убытки по обязательствам в течение всего срока жизни (коллективная оценка)		0	0	0	0	0	0	0	0	0	0	0	0	0	0
35	финансовые активы, кредитные убытки по обязательствам в течение всего срока жизни (индивидуальная оценка)		0	0	0	0	0	0	0	0	0	0	0	0	0	0
36	Полная балансовая стоимость по состоянию на конец отчетного периода, в том числе:		105 010	0	0	0	0	0	0	0	0	0	0	0	0	105 010
37	финансовые активы, кредитные убытки по обязательствам в течение 12 месяцев		105 010	0	0	0	0	0	0	0	0	0	0	0	0	105 010
38	финансовые активы, кредитные убытки по обязательствам в течение всего срока жизни (коллективная оценка)		0	0	0	0	0	0	0	0	0	0	0	0	0	0

Итого



Выявка изменений полной балансовой стоимости средств в кредитных организациях и банках-нерезидентах  
31 декабря 2022 г.

Home	Группы	Наименование показателя	Долговые ценные бумаги кредитных организаций и банков-нерезидентов	Долговые в кредитных организациях и банках-нерезидентах	Средства на открытые банковские счета для исполнения обязательств и банковского обеспечения	Средства на кредитных счетах банковского обеспечения (параллельный фонд)	Средства коллективного клирингового обеспечения (параллельный фонд), размещенные во вклады в кредитных организациях	Средства индивидуального клирингового обеспечения, размещенные во вклады в кредитных организациях	Средства в клиринговых организациях, предназначенные для исполнения обязательств, допущенных к клирингу, и индивидуального клирингового обеспечения	Средства в клиринговых организациях, предназначенные для клирингового обеспечения (гарантийный фонд)	Средства в клиринговых организациях, предназначенные для клирингового обеспечения, размещенные во вклады в кредитных организациях	Средства в клиринговых организациях, предназначенные для клирингового обеспечения	Средства в клиринговых организациях, предназначенные для клирингового обеспечения	Расчет дивидендов (комиссий) по брокерским операциям с ценными бумагами и другими финансовыми активами	Прочие средства	Итого
1		Полная балансовая стоимость по состоянию на начало отчетного периода, в том числе:	0	113 044	0	0	0	0	0	0	0	0	0	0	0	113 044
2		финансовые активы, кредитные убытки по которым ожидаются в течение 12 месяцев	0	113 044	0	0	0	0	0	0	0	0	0	0	0	113 044
3		финансовые активы, кредитные убытки по которым ожидаются в течение всего срока жизни (коллективная оценка)	0	0	0	0	0	0	0	0	0	0	0	0	0	0
4		активы (индивидуальная оценка), по которым ожидаются в течение всего срока жизни (индивидуальная оценка)	0	0	0	0	0	0	0	0	0	0	0	0	0	0
5		кредитно-обеспеченные финансовые активы, кредитные убытки по которым ожидаются в течение всего срока жизни (коллективная оценка)	0	439 956	0	0	0	0	0	0	0	0	0	0	0	439 956
6		кредитно-обеспеченные финансовые активы, кредитные убытки по которым ожидаются в течение всего срока жизни (индивидуальная оценка)	0	439 956	0	0	0	0	0	0	0	0	0	0	0	439 956
7		финансовые активы, кредитные убытки по которым ожидаются в течение всего срока жизни (коллективная оценка)	0	0	0	0	0	0	0	0	0	0	0	0	0	0
8		финансовые активы, кредитные убытки по которым ожидаются в течение всего срока жизни (индивидуальная оценка)	0	0	0	0	0	0	0	0	0	0	0	0	0	0
9		финансовые активы, кредитные убытки по которым ожидаются в течение всего срока жизни (коллективная оценка)	0	0	0	0	0	0	0	0	0	0	0	0	0	0
10		финансовые активы, кредитные убытки по которым ожидаются в течение всего срока жизни (индивидуальная оценка)	0	0	0	0	0	0	0	0	0	0	0	0	0	0
11		преращение признания финансовых активов в том числе:	0	453 000	0	0	0	0	0	0	0	0	0	0	0	453 000
12		финансовые активы, кредитные убытки по которым ожидаются в течение 12 месяцев	0	453 000	0	0	0	0	0	0	0	0	0	0	0	453 000
13		финансовые активы, кредитные убытки по которым ожидаются в течение всего срока жизни (коллективная оценка)	0	0	0	0	0	0	0	0	0	0	0	0	0	0
14		финансовые активы, кредитные убытки по которым ожидаются в течение всего срока жизни (индивидуальная оценка)	0	0	0	0	0	0	0	0	0	0	0	0	0	0
15		кредитно-обеспеченные финансовые активы, кредитные убытки по которым ожидаются в течение всего срока жизни (коллективная оценка)	0	0	0	0	0	0	0	0	0	0	0	0	0	0
16		кредитно-обеспеченные финансовые активы, кредитные убытки по которым ожидаются в течение всего срока жизни (индивидуальная оценка)	0	0	0	0	0	0	0	0	0	0	0	0	0	0
17		финансовые активы, кредитные убытки по которым ожидаются в течение всего срока жизни (коллективная оценка)	0	0	0	0	0	0	0	0	0	0	0	0	0	0
18		финансовые активы, кредитные убытки по которым ожидаются в течение всего срока жизни (индивидуальная оценка)	0	0	0	0	0	0	0	0	0	0	0	0	0	0
19		финансовые активы, кредитные убытки по которым ожидаются в течение всего срока жизни (коллективная оценка)	0	0	0	0	0	0	0	0	0	0	0	0	0	0
20		финансовые активы, кредитные убытки по которым ожидаются в течение всего срока жизни (индивидуальная оценка)	0	0	0	0	0	0	0	0	0	0	0	0	0	0
21		изменения в результате модификации финансового актива, в том числе:	0	0	0	0	0	0	0	0	0	0	0	0	0	0
22		финансовые активы, кредитные убытки по которым ожидаются в течение всего срока жизни (коллективная оценка)	0	0	0	0	0	0	0	0	0	0	0	0	0	0
23		финансовые активы, кредитные убытки по которым ожидаются в течение всего срока жизни (индивидуальная оценка)	0	0	0	0	0	0	0	0	0	0	0	0	0	0
24		финансовые активы, кредитные убытки по которым ожидаются в течение всего срока жизни (коллективная оценка)	0	0	0	0	0	0	0	0	0	0	0	0	0	0
25		финансовые активы, кредитные убытки по которым ожидаются в течение всего срока жизни (индивидуальная оценка)	0	0	0	0	0	0	0	0	0	0	0	0	0	0
26		изменение порога определения ссуженного резерва под сомнительные кредитные убытки, в том числе:	0	0	0	0	0	0	0	0	0	0	0	0	0	0
27		финансовые активы, кредитные убытки по которым ожидаются в течение 12 месяцев	0	0	0	0	0	0	0	0	0	0	0	0	0	0
28		финансовые активы, кредитные убытки по которым ожидаются в течение всего срока жизни (коллективная оценка)	0	0	0	0	0	0	0	0	0	0	0	0	0	0
29		финансовые активы, кредитные убытки по которым ожидаются в течение всего срока жизни (индивидуальная оценка)	0	0	0	0	0	0	0	0	0	0	0	0	0	0
30		кредитно-обеспеченные финансовые активы, кредитные убытки по которым ожидаются в течение всего срока жизни (коллективная оценка)	0	0	0	0	0	0	0	0	0	0	0	0	0	0
31		кредитно-обеспеченные финансовые активы, кредитные убытки по которым ожидаются в течение всего срока жизни (индивидуальная оценка)	0	0	0	0	0	0	0	0	0	0	0	0	0	0
32		финансовые активы, кредитные убытки по которым ожидаются в течение 12 месяцев	0	0	0	0	0	0	0	0	0	0	0	0	0	0
33		финансовые активы, кредитные убытки по которым ожидаются в течение всего срока жизни (коллективная оценка)	0	0	0	0	0	0	0	0	0	0	0	0	0	0
34		финансовые активы, кредитные убытки по которым ожидаются в течение всего срока жизни (индивидуальная оценка)	0	0	0	0	0	0	0	0	0	0	0	0	0	0
35		финансовые активы, кредитные убытки по которым ожидаются в течение всего срока жизни (коллективная оценка)	0	0	0	0	0	0	0	0	0	0	0	0	0	0
36		преращение признания финансовых активов в том числе:	0	100 000	0	0	0	0	0	0	0	0	0	0	0	100 000
37		финансовые активы, кредитные убытки по которым ожидаются в течение 12 месяцев	0	100 000	0	0	0	0	0	0	0	0	0	0	0	100 000
38		финансовые активы, кредитные убытки по которым ожидаются в течение всего срока жизни (коллективная оценка)	0	0	0	0	0	0	0	0	0	0	0	0	0	0

Таблица 10.2





Информация по номинальным процентным ставкам и ожидаемым срокам погашения по средствам в кредитных организациях и банках-нерезидентах

Таблица 10.4

Номер строки	Наименование показателя	31 декабря 2023 г.		31 декабря 2022 г.	
		Диапазон контрактных процентных ставок	Временной интервал сроков погашения	Диапазон контрактных процентных ставок	Временной интервал сроков погашения
1	2	3	4	5	6
1	Долговые ценные бумаги в кредитных организациях и банках-нерезидентах, оцениваемые по амортизированной стоимости	Не применимо	Не применимо	Не применимо	Не применимо
2	Депозиты в кредитных организациях и банках-нерезидентах, оцениваемые по амортизированной стоимости	Мин. 14,42 %/ Макс. 14,85 %	Мин. дата 11.01.2024 / Макс. дата 28.02.2024	Мин. 6,70 %/ Макс. 6,70 %	Мин. дата 30.05.2023 / Макс. дата 30.05.2023
3	Средства на клиринговых банковских счетах для исполнения обязательств и индивидуального клирингового обеспечения	Не применимо	Не применимо	Не применимо	Не применимо
4	Средства на клиринговых банковских счетах коллективного клирингового обеспечения (гарантийный фонд)	Не применимо	Не применимо	Не применимо	Не применимо
5	Средства коллективного клирингового обеспечения (гарантийный фонд), размещенные во вклады в кредитных организациях	Не применимо	Не применимо	Не применимо	Не применимо
6	Средства индивидуального клирингового обеспечения, размещенные во вклады в кредитных организациях	Не применимо	Не применимо	Не применимо	Не применимо
7	Средства в клиринговых организациях, предназначенные для исполнения обязательств, допущенных к клирингу, и индивидуального клирингового обеспечения	Не применимо	Не применимо	Не применимо	Не применимо
8	Средства в клиринговых организациях, предназначенные для коллективного клирингового обеспечения (гарантийный фонд)	Не применимо	Не применимо	Не применимо	Не применимо
9	Сделки обратного репо с кредитными организациями и банками-нерезидентами	Не применимо	Не применимо	Не применимо	Не применимо
10	Расчеты доверителей (комитентов) по брокерским операциям с ценными бумагами и другими финансовыми активами	Не применимо	Не применимо	Не применимо	Не применимо

Дебиторская задолженность

Таблица 12.1

Номер строки	Наименование показателя	31 декабря 2023 г.		31 декабря 2022 г.		Балансовая стоимость	Оценочный резерв под ожидаемые кредитные убытки	Балансовая стоимость	Оценочный резерв под ожидаемые кредитные убытки	Балансовая стоимость
		3	4	5	6					
1	2									
1	Расчеты по начисленным доходам по акциям, долям, паям	0	0	0	0	0	0	0	0	0
2	Дебиторская задолженность клиентов	2 676	989	1 687	2 355	1 094	1 261	1 094	1 261	0
3	Расчеты с валютными и фондовыми биржами	0	0	0	0	0	0	0	0	0
4	Расчеты по конверсионным операциям, производным финансовым инструментам, операциям с ценными бумагами	0	0	0	0	0	0	0	0	0
5	Дебиторская задолженность по финансовой аренде	0	0	0	0	0	0	0	0	0
6	Прочая дебиторская задолженность	43	0	43	26	0	0	26	0	0
7	Итого	2 719	989	1 730	2 382	1 094	1 261	1 094	1 261	0

12.1.1. Дебиторская задолженность клиентов представлена задолженностью клиентов по деятельности по ведению реестра в сумме 2676 тысяч рублей (на 31.12.2022 г.: 2355тысяч рублей).

12.1.2. Утратил силу с 1 января 2020 г. Изменения применяются начиная с составления годовой бухгалтерской (финансовой) отчетности за 2019 г. - Указание Банка России от 10 июня 2019 г. N 5166-У.

12.1.3. Информация об оценочной справедливой стоимости дебиторской задолженности раскрывается в примечании 56 настоящего приложения.

Выверка изменений полной балансовой стоимости дебиторской задолженности  
31 декабря 2023 г.

Таблица 12.2

Номер строки	Наименование показателя	3	4	5	6	7	8
		Дебиторская задолженность клиентов	Расчеты с валютными и фондовыми биржами	Расчеты по конверсионным операциям, производным финансовым инструментам, операциям с ценными бумагами	Дебиторская задолженность по финансовой аренде	Прочая дебиторская задолженность	Итого
1	2	3	4	5	6	7	8
1	Полная балансовая стоимость по состоянию на начало отчетного периода, в том числе:	2 355	0	0	0	26	2 382
2	финансовые активы, кредитные убытки по которым ожидаются в течение 12 месяцев	0	0	0	0	0	0
3	финансовые активы, кредитные убытки по которым ожидаются в течение всего срока жизни (коллективная оценка)	2 355	0	0	0	26	2 382
4	финансовые активы, кредитные убытки по которым ожидаются в течение всего срока жизни (индивидуальная оценка)	0	0	0	0	0	0
5	кредитно-обесцененные финансовые активы	0	0	0	0	0	0
6	Поступление финансовых активов, в том числе:	30 546	0	0	0	0	30 768
7	финансовые активы, кредитные убытки по которым ожидаются в течение 12 месяцев	0	0	0	0	0	0
8	финансовые активы, кредитные убытки по которым ожидаются в течение всего срока жизни (коллективная оценка)	30 546	0	0	0	222	30 768
9	финансовые активы, кредитные убытки по которым ожидаются в течение всего срока жизни (индивидуальная оценка)	0	0	0	0	0	0
10	кредитно-обесцененные финансовые активы	0	0	0	0	0	0
11	Прекращение признания финансовых активов, в том числе:	(29 660)	0	0	0	(207)	(29 866)
12	финансовые активы, кредитные убытки по которым ожидаются в течение 12 месяцев	0	0	0	0	0	0
13	финансовые активы, кредитные убытки по которым ожидаются в течение всего срока жизни (коллективная оценка)	(29 660)	0	0	0	(207)	(29 866)
14	финансовые активы, кредитные убытки по которым ожидаются в течение всего срока жизни (индивидуальная оценка)	0	0	0	0	0	0
15	кредитно-обесцененные финансовые активы	0	0	0	0	0	0

16	Списание финансовых активов, в том числе:	(565)	0	0	0	0	(565)
17	финансовые активы, кредитные убытки по которым ожидаются в течение 12 месяцев	0	0	0	0	0	0
18	финансовые активы, кредитные убытки по которым ожидаются в течение всего срока жизни (коллективная оценка)	(565)	0	0	0	0	(565)
19	финансовые активы, кредитные убытки по которым ожидаются в течение всего срока жизни (индивидуальная оценка)	0	0	0	0	0	0
20	кредитно-обесцененные финансовые активы	0	0	0	0	0	0
21	Изменения в результате модификации, которая не привела к прекращению признания финансового актива, в том числе:	0	0	0	0	0	0
22	финансовые активы, кредитные убытки по которым ожидаются в течение 12 месяцев	0	0	0	0	0	0
23	финансовые активы, кредитные убытки по которым ожидаются в течение всего срока жизни (коллективная оценка)	0	0	0	0	0	0
24	финансовые активы, кредитные убытки по которым ожидаются в течение всего срока жизни (индивидуальная оценка)	0	0	0	0	0	0
25	кредитно-обесцененные финансовые активы	0	0	0	0	0	0
26	Изменение порядка определения оценочного резерва под ожидаемые кредитные убытки, в том числе:	0	0	0	0	0	0
27	финансовые активы, кредитные убытки по которым ожидаются в течение 12 месяцев	0	0	0	0	0	0
28	финансовые активы, кредитные убытки по которым ожидаются в течение всего срока жизни (коллективная оценка)	0	0	0	0	0	0
29	финансовые активы, кредитные убытки по которым ожидаются в течение всего срока жизни (индивидуальная оценка)	0	0	0	0	0	0
30	кредитно-обесцененные финансовые активы	0	0	0	0	0	0
31	Прочие изменения, в том числе:	0	0	0	0	0	0
32	финансовые активы, кредитные убытки по которым ожидаются в течение 12 месяцев	0	0	0	0	0	0
33	финансовые активы, кредитные убытки по которым ожидаются в течение всего срока жизни (коллективная оценка)	0	0	0	0	0	0
34	финансовые активы, кредитные убытки по которым ожидаются в течение всего срока жизни (индивидуальная оценка)	0	0	0	0	0	0
35	кредитно-обесцененные финансовые активы	0	0	0	0	0	0
36	Полная балансовая стоимость по состоянию на отчетную дату, в том числе:	2 676	0	0	0	43	2 719
37	финансовые активы, кредитные убытки по которым ожидаются в течение 12 месяцев	0	0	0	0	0	0
38	финансовые активы, кредитные убытки по которым ожидаются в течение всего срока жизни (коллективная оценка)	2 676	0	0	0	43	2 719
39	финансовые активы, кредитные убытки по которым ожидаются в течение всего срока жизни (индивидуальная оценка)	0	0	0	0	0	0

40	кредитно-обесцененные финансовые активы		0	0	0	0	0	0	0	0
----	---	--	---	---	---	---	---	---	---	---

Выверка изменений полной балансовой стоимости дебиторской задолженности  
31 декабря 2022 г.

Таблица 12.2

Номер строки	Наименование показателя	3	4	5	6	7	8
		Дебиторская задолженность клиентов	Расчеты с валютными и фондовыми биржами	Расчеты по конверсионным операциям, производным финансовым инструментам, операциям с ценными бумагами	Дебиторская задолженность по финансовой аренде	Прочая дебиторская задолженность	Итого
1	2	3	4	5	6	7	8
1	Полная балансовая стоимость по состоянию на начало отчетного периода, в том числе:	2 470	0	31	0	27	2 529
2	финансовые активы, кредитные убытки по которым ожидаются в течение 12 месяцев	2 470	0	31	0	27	2 529
3	финансовые активы, кредитные убытки по которым ожидаются в течение всего срока жизни (коллективная оценка)	0	0	0	0	0	0
4	финансовые активы, кредитные убытки по которым ожидаются в течение всего срока жизни (индивидуальная оценка)	0	0	0	0	0	0
5	кредитно-обесцененные финансовые активы	0	0	0	0	0	0
6	Поступление финансовых активов, в том числе:	27 395	0	0	0	21 888	49 283
7	финансовые активы, кредитные убытки по которым ожидаются в течение 12 месяцев	0	0	0	0	0	0
8	финансовые активы, кредитные убытки по которым ожидаются в течение всего срока жизни (коллективная оценка)	27 395	0	0	0	21 888	49 283
9	финансовые активы, кредитные убытки по которым ожидаются в течение всего срока жизни (индивидуальная оценка)	0	0	0	0	0	0
10	кредитно-обесцененные финансовые активы	0	0	0	0	0	0
11	Прекращение признания финансовых активов, в том числе:	(26 994)	0	(31)	0	(21 889)	(48 914)
12	финансовые активы, кредитные убытки по которым ожидаются в течение 12 месяцев	(2 470)	0	(31)	0	(27)	(2 529)
13	финансовые активы, кредитные убытки по которым ожидаются в течение всего срока жизни (коллективная оценка)	(24 523)	0	0	0	(21 862)	(46 385)
14	финансовые активы, кредитные убытки по которым ожидаются в течение всего срока жизни (индивидуальная оценка)	0	0	0	0	0	0
15	кредитно-обесцененные финансовые активы	0	0	0	0	0	0
16	Списание финансовых активов, в том числе:	(517)	0	0	0	0	(517)
17	финансовые активы, кредитные убытки по которым ожидаются в течение 12 месяцев	0	0	0	0	0	0

18	финансовые активы, кредитные убытки по которым ожидаются в течение всего срока жизни (коллективная оценка)	(517)	0	0	0	0	(517)
19	финансовые активы, кредитные убытки по которым ожидаются в течение всего срока жизни (индивидуальная оценка)	0	0	0	0	0	0
20	кредитно-обесцененные финансовые активы	0	0	0	0	0	0
21	Изменения в результате модификации, которая не привела к прекращению признания финансового актива, в том числе:	0	0	0	0	0	0
22	финансовые активы, кредитные убытки по которым ожидаются в течение 12 месяцев	0	0	0	0	0	0
23	финансовые активы, кредитные убытки по которым ожидаются в течение всего срока жизни (коллективная оценка)	0	0	0	0	0	0
24	финансовые активы, кредитные убытки по которым ожидаются в течение всего срока жизни (индивидуальная оценка)	0	0	0	0	0	0
25	кредитно-обесцененные финансовые активы	0	0	0	0	0	0
26	Изменение порядка определения оценочного резерва под ожидаемые кредитные убытки, в том числе:	0	0	0	0	0	0
27	финансовые активы, кредитные убытки по которым ожидаются в течение 12 месяцев	0	0	0	0	0	0
28	финансовые активы, кредитные убытки по которым ожидаются в течение всего срока жизни (коллективная оценка)	0	0	0	0	0	0
29	финансовые активы, кредитные убытки по которым ожидаются в течение всего срока жизни (индивидуальная оценка)	0	0	0	0	0	0
30	кредитно-обесцененные финансовые активы	0	0	0	0	0	0
31	Прочие изменения, в том числе:	0	0	0	0	0	0
32	финансовые активы, кредитные убытки по которым ожидаются в течение 12 месяцев	0	0	0	0	0	0
33	финансовые активы, кредитные убытки по которым ожидаются в течение всего срока жизни (коллективная оценка)	0	0	0	0	0	0
34	финансовые активы, кредитные убытки по которым ожидаются в течение всего срока жизни (индивидуальная оценка)	0	0	0	0	0	0
35	кредитно-обесцененные финансовые активы	0	0	0	0	0	0
36	Полная балансовая стоимость по состоянию на отчетную дату, в том числе:	2 355	0	0	0	0	2 382
37	финансовые активы, кредитные убытки по которым ожидаются в течение 12 месяцев	0	0	0	0	0	0
38	финансовые активы, кредитные убытки по которым ожидаются в течение всего срока жизни (коллективная оценка)	2 355	0	0	0	0	2 382
39	финансовые активы, кредитные убытки по которым ожидаются в течение всего срока жизни (индивидуальная оценка)	0	0	0	0	0	0
40	кредитно-обесцененные финансовые активы	0	0	0	0	0	0

Выверка изменений оценочного резерва под ожидаемые кредитные убытки по дебиторской задолженности  
31 декабря 2023 г.

Таблица 12.3

Номер строки	Наименование показателя	Дебиторская задолженность клиентов	Расчеты с валютными и фондовыми биржами	Расчеты по конверсионным операциям, производным финансовым инструментам, операциям с ценными бумагами	Дебиторская задолженность по финансовой аренде	Прочая дебиторская задолженность	Итого
1	2	3	4	5	6	7	8
1	Оценочный резерв под ожидаемые кредитные убытки по состоянию на начало отчетного периода, в том числе:	1 094	0	0	0	0	1 094
2	финансовые активы, кредитные убытки по которым ожидаются в течение 12 месяцев	0	0	0	0	0	0
3	финансовые активы, кредитные убытки по которым ожидаются в течение всего срока жизни (коллективная оценка)	1 094	0	0	0	0	1 094
4	финансовые активы, кредитные убытки по которым ожидаются в течение всего срока жизни (индивидуальная оценка)	0	0	0	0	0	0
5	кредитно-обесцененные финансовые активы	0	0	0	0	0	0
6	Поступление финансовых активов, в том числе:	245	0	0	0	0	245
7	финансовые активы, кредитные убытки по которым ожидаются в течение 12 месяцев	0	0	0	0	0	0
8	финансовые активы, кредитные убытки по которым ожидаются в течение всего срока жизни (коллективная оценка)	245	0	0	0	0	245
9	финансовые активы, кредитные убытки по которым ожидаются в течение всего срока жизни (индивидуальная оценка)	0	0	0	0	0	0
10	Прекращение признания финансовых активов, в том числе:	0	0	0	0	0	0
11	финансовые активы, кредитные убытки по которым ожидаются в течение 12 месяцев	(299)	0	0	0	0	(299)
12	финансовые активы, кредитные убытки по которым ожидаются в течение всего срока жизни (коллективная оценка)	0	0	0	0	0	0
13	финансовые активы, кредитные убытки по которым ожидаются в течение всего срока жизни (индивидуальная оценка)	(299)	0	0	0	0	(299)
14	финансовые активы, кредитные убытки по которым ожидаются в течение всего срока жизни (индивидуальная оценка)	0	0	0	0	0	0
15	кредитно-обесцененные финансовые активы	0	0	0	0	0	0
16	Списание финансовых активов, в том числе:	(51)	0	0	0	0	(51)
17	финансовые активы, кредитные убытки по которым ожидаются в течение 12 месяцев	0	0	0	0	0	0



18	финансовые активы, кредитные убытки по которым ожидаются в течение всего срока жизни (коллективная оценка)	(51)	0	0	0	0	(51)	0
19	финансовые активы, кредитные убытки по которым ожидаются в течение всего срока жизни (индивидуальная оценка)	0	0	0	0	0	0	0
20	кредитно-обесцененные финансовые активы	0	0	0	0	0	0	0
21	Изменения в результате модификации, которая не привела к прекращению признания финансового актива, в том числе:	0	0	0	0	0	0	0
22	финансовые активы, кредитные убытки по которым ожидаются в течение 12 месяцев	0	0	0	0	0	0	0
23	финансовые активы, кредитные убытки по которым ожидаются в течение всего срока жизни (коллективная оценка)	0	0	0	0	0	0	0
24	финансовые активы, кредитные убытки по которым ожидаются в течение всего срока жизни (индивидуальная оценка)	0	0	0	0	0	0	0
25	кредитно-обесцененные финансовые активы	0	0	0	0	0	0	0
26	Изменение порядка определения оценочного резерва под ожидаемые кредитные убытки, в том числе:	0	0	0	0	0	0	0
27	финансовые активы, кредитные убытки по которым ожидаются в течение 12 месяцев	0	0	0	0	0	0	0
28	финансовые активы, кредитные убытки по которым ожидаются в течение всего срока жизни (коллективная оценка)	0	0	0	0	0	0	0
29	финансовые активы, кредитные убытки по которым ожидаются в течение всего срока жизни (индивидуальная оценка)	0	0	0	0	0	0	0
30	кредитно-обесцененные финансовые активы	0	0	0	0	0	0	0
31	Прочие изменения, в том числе:	0	0	0	0	0	0	0
32	финансовые активы, кредитные убытки по которым ожидаются в течение 12 месяцев	0	0	0	0	0	0	0
33	финансовые активы, кредитные убытки по которым ожидаются в течение всего срока жизни (коллективная оценка)	0	0	0	0	0	0	0
34	финансовые активы, кредитные убытки по которым ожидаются в течение всего срока жизни (индивидуальная оценка)	0	0	0	0	0	0	0
35	кредитно-обесцененные финансовые активы	0	0	0	0	0	0	0
36	Оценочный резерв под ожидаемые кредитные убытки по состоянию на конец отчетного периода, в том числе:	989	0	0	0	0	989	0
37	финансовые активы, кредитные убытки по которым ожидаются в течение 12 месяцев	0	0	0	0	0	0	0
38	финансовые активы, кредитные убытки по которым ожидаются в течение всего срока жизни (коллективная оценка)	989	0	0	0	0	989	0
39	финансовые активы, кредитные убытки по которым ожидаются в течение всего срока жизни (индивидуальная оценка)	0	0	0	0	0	0	0
40	кредитно-обесцененные финансовые активы	0	0	0	0	0	0	0

Выверка изменений оценочного резерва под ожидаемые кредитные убытки по дебиторской задолженности  
31 декабря 2022 г.

Таблица 12.3

Номер строки	Наименование показателя	3	4	5	6	7	8
		Дебиторская задолженность клиентов	Расчеты с валютными и фондовыми биржами	Расчеты по конверсионным операциям, производным финансовым инструментам, операциям с ценными бумагами	Расчеты по финансовой аренде	Прочая дебиторская задолженность	Итого
1	2	3	4	5	6	7	8
1	Оценочный резерв под ожидаемые кредитные убытки по состоянию на начало отчетного периода, в том числе: финансовые активы, кредитные убытки по которым ожидаются в течение 12 месяцев	1 386	0	0	0	0	1 386
2	финансовые активы, кредитные убытки по которым ожидаются в течение 12 месяцев	1 386	0	0	0	0	1 386
3	финансовые активы, кредитные убытки по которым ожидаются в течение всего срока жизни (коллективная оценка)	0	0	0	0	0	0
4	финансовые активы, кредитные убытки по которым ожидаются в течение всего срока жизни (индивидуальная оценка)	0	0	0	0	0	0
5	кредитно-обесцененные финансовые активы	0	0	0	0	0	0
6	Поступление финансовых активов, в том числе: финансовые активы, кредитные убытки по которым ожидаются в течение 12 месяцев	1 452	0	0	0	0	1 452
7	финансовые активы, кредитные убытки по которым ожидаются в течение 12 месяцев	0	0	0	0	0	0
8	финансовые активы, кредитные убытки по которым ожидаются в течение всего срока жизни (коллективная оценка)	1 452	0	0	0	0	1 452
9	финансовые активы, кредитные убытки по которым ожидаются в течение всего срока жизни (индивидуальная оценка)	0	0	0	0	0	0
10	кредитно-обесцененные финансовые активы	0	0	0	0	0	0
11	Прекращение признания финансовых активов, в том числе:	(1 686)	0	0	0	0	(1 686)
12	финансовые активы, кредитные убытки по которым ожидаются в течение 12 месяцев	(1 386)	0	0	0	0	(1 386)
13	финансовые активы, кредитные убытки по которым ожидаются в течение всего срока жизни (коллективная оценка)	(300)	0	0	0	0	(300)
14	финансовые активы, кредитные убытки по которым ожидаются в течение всего срока жизни (индивидуальная оценка)	0	0	0	0	0	0
15	кредитно-обесцененные финансовые активы	0	0	0	0	0	0
16	Списание финансовых активов, в том числе: финансовые активы, кредитные убытки по которым ожидаются в течение 12 месяцев	(58)	0	0	0	0	(58)
17	финансовые активы, кредитные убытки по которым ожидаются в течение 12 месяцев	0	0	0	0	0	0
18	финансовые активы, кредитные убытки по которым ожидаются в течение всего срока жизни (коллективная оценка)	(58)	0	0	0	0	(58)



## Нематериальные активы

Таблица 18.1

Номер строки	Наименование показателя	Программное обеспечение	Лицензии и франшизы	Прочее	Итого
1	2	3	4	5	6
1	Стоимость (или оценка) на 1 января 2022 г.	1 037	0	0	1 037
2	Накопленная амортизация на начало отчетного периода	(13)	0	0	(13)
3	Балансовая стоимость на 1 января 2022 г.	1 024	0	0	1 024
4	Поступление	0	0	0	0
5	Затраты на создание	0	0	0	0
6	Перевод в долгосрочные активы (активы выбывающих групп), классифицированные как предназначенные для продажи	0	0	0	0
7	Выбытие	0	0	0	0
8	Амортизационные отчисления	0	0	0	0
9	Отражение величины обесценения в отчете о финансовых результатах	0	0	0	0
10	Восстановление обесценения в отчете о финансовых результатах	0	0	0	0
11	Переоценка	0	0	0	0
12	Прочее	0	0	0	0
13	Балансовая стоимость на 31 декабря 2022 г.	1 024	0	0	1 024
14	Стоимость (или оценка) на 31 декабря 2022 г.	1 037	0	0	1 037
15	Накопленная амортизация на конец сравнительного периода	(13)	0	0	(13)
15.1	Стоимость (или оценка) на 1 января 2023 г.	1 037	0	0	1 037
15.2	Накопленная амортизация	(13)	0	0	(13)
16	Балансовая стоимость на 1 января 2023 г.	1 024	0	0	1 024
17	Поступление	118	0	2 170	2 288
18	Затраты на создание	0	0	0	0
19	Перевод в долгосрочные активы (активы выбывающих групп), классифицированные как предназначенные для продажи	0	0	0	0
20	Выбытие	0	0	0	0
21	Амортизационные отчисления	0	0	0	0
22	Отражение величины обесценения в отчете о финансовых результатах	0	0	0	0

23	Восстановление обесценения в отчете о финансовых результатах	0	0	0	0
24	Переоценка	0	0	0	0
25	Прочее	0	0	0	0
26	Балансовая стоимость на 31 декабря 2023 г.	1 142	0	2 170	3 312
27	Стоимость (или оценка) на 31 декабря 2023 г.	1 155	0	2 170	3 325
28	Накопленная амортизация на конец отчетного периода	(13)	0	0	(13)
29	Балансовая стоимость на 31 декабря 2023 г.	1 142	0	2 170	3 312

18.1.1. В результате проведения теста на обесценение нематериальных активов с неопределенным сроком полезной службы в 2023 году был признан убыток в размере 0 тысяч рублей (в 2022 году: 0 тысяч рублей). Обесцененный нематериальный актив не выявлен.

18.1.2. Поступления нематериальных активов не включают капитализированные затраты по займам.

Примечание 19. Основные средства

Таблица 19.1 Основные средства и капитальные вложения в них

Номер строки	Наименование показателя	Основные средства в собственности				Активы в форме права пользования, относящиеся к основным средствам				Капитальные вложения в основные средства	Итого
		Земля, здания и сооружения	Офисное и компьютерное оборудование	Транспортные средства	Прочее	Земля, здания и сооружения	Офисное и компьютерное оборудование	Транспортные средства	Прочее		
1	2	3	4	5	6	7	8	9	10	11	12
1	Балансовая стоимость на начало сравнительного периода, в том числе:	10 045	285	0	0	0	0	0	0	0	10 331
2	первоначальная (первоначальная) стоимость	13 131	371	1 079	0	0	0	0	0	0	14 582
3	накопленная амортизация	(3 086)	(86)	(1 079)	0	0	0	0	0	0	(4 251)
4	накопленное обесценение	0	0	0	0	0	0	0	0	0	0
5	Поступление	0	0	0	0	0	0	0	0	0	0
6	Перевод в основные средства из капитальных вложений	0	0	0	0	0	0	0	0	0	0
7	Переклассификация в активы выбывающих групп), классифицированные как предназначенные для продажи	0	0	0	0	0	0	0	0	0	0
8	Переклассификация в инвестиционное имущество и обратно	0	0	0	0	0	0	0	0	0	0
9	Выбытие	0	0	0	0	0	0	0	0	0	0
10	Амортизация	(131)	(124)	0	0	0	0	0	0	0	(255)
11	Обесценение, в том числе:	0	0	0	0	0	0	0	0	0	0
12	отраженное в составе прибыли или убытка	0	0	0	0	0	0	0	0	0	0
13	отраженное в прочем совокупном доходе	0	0	0	0	0	0	0	0	0	0
14	Восстановление обесценения, в том числе:	0	0	0	0	0	0	0	0	0	0
15	отраженное в составе прибыли или убытка	0	0	0	0	0	0	0	0	0	0
16	отраженное в прочем совокупном доходе	0	0	0	0	0	0	0	0	0	0
17	Увеличение (уменьшение) стоимости в результате переоценки, в том числе:	0	0	0	0	0	0	0	0	0	0
18	отраженное в составе прибыли или убытка	0	0	0	0	0	0	0	0	0	0
19	отраженное в прочем совокупном доходе	0	0	0	0	0	0	0	0	0	0
20	Прочее	0	0	0	0	0	0	0	0	0	0
21	Балансовая стоимость на конец сравнительного периода, в том числе:	9 914	162	0	0	0	0	0	0	0	10 076
22	первоначальная (первоначальная) стоимость	13 131	371	1 079	0	0	0	0	0	0	14 582
23	накопленная амортизация	(3 217)	(210)	(1 079)	0	0	0	0	0	0	(4 506)
24	накопленное обесценение	0	0	0	0	0	0	0	0	0	0
25	Балансовая стоимость на начало отчетного периода, в том числе:	9 914	162	0	0	0	0	0	0	0	10 076
26	первоначальная (первоначальная) стоимость	13 131	371	1 079	0	0	0	0	0	0	14 582
27	накопленная амортизация	(3 217)	(210)	(1 079)	0	0	0	0	0	0	(4 506)
28	накопленное обесценение	0	0	0	0	0	0	0	0	0	0
29	Поступление	0	0	0	0	0	0	0	0	0	0
30	Перевод в основные средства из капитальных вложений	0	0	0	0	0	0	0	0	0	0
31	Переклассификация в активы (активы выбывающих групп), классифицированные как предназначенные для продажи	0	0	0	0	0	0	0	0	0	0
32	Переклассификация в инвестиционное имущество и обратно	0	0	0	0	0	0	0	0	0	0
33	Выбытие	0	0	0	0	0	0	0	0	0	0
34	Амортизация	(131)	(124)	0	0	0	0	0	0	0	(255)
35	Обесценение, в том числе:	0	0	0	0	0	0	0	0	0	0
36	отраженное в составе прибыли или убытка	0	0	0	0	0	0	0	0	0	0
37	отраженное в прочем совокупном доходе	0	0	0	0	0	0	0	0	0	0
38	Восстановление обесценения, в том числе:	0	0	0	0	0	0	0	0	0	0
39	отраженное в составе прибыли или убытка	0	0	0	0	0	0	0	0	0	0
40	отраженное в прочем совокупном доходе	0	0	0	0	0	0	0	0	0	0
41	Увеличение (уменьшение) стоимости в результате переоценки, в том числе:	0	0	0	0	0	0	0	0	0	0
42	отраженное в составе прибыли или убытка	0	0	0	0	0	0	0	0	0	0

Таблица 19.1

43	отраженное в прочем совокупном доходе	0	0	0	0	0	0	0	0	0	0	0	0	0	0	0	0	0	0	0	0	0	0	0	
44	Прочее	0	0	0	0	0	0	0	0	0	0	0	0	0	0	0	0	0	0	0	0	0	0	0	0
45	Балансовая стоимость на конец отчетного периода, в том числе:	9 783	38	0	0	0	0	0	0	0	0	0	0	0	0	0	0	0	0	0	0	0	0	0	0
46	первоначальная (переоцененная) стоимость	13 131	371	0	0	0	0	0	0	0	0	0	0	0	0	0	0	0	0	0	0	0	0	0	9 821
47	накопленная амортизация	(3 348)	(333)	0	0	0	0	0	0	0	0	0	0	0	0	0	0	0	0	0	0	0	0	0	13 502
48	накопленные обесценения	0	0	0	0	0	0	0	0	0	0	0	0	0	0	0	0	0	0	0	0	0	0	0	(3 681)

19.1.1. Снижение стоимости основных средств отражается отдельной строкой и раскрывается в соответствии с МСФО (IAS) 36.

19.1.2. Незавершенное строительство отсутствует.

19.1.3. Поступлений незавершенного строительства не произошло.

19.1.5. Здание было оценено независимым оценщиком на 31.12.2023 года. Оценка выполнялась независимой организацией профессиональных оценщиков ООО "ИК "ФИНПРОИНВЕСТ". Справедливая стоимость была рассчитана с использованием соответствующих методов оценки - сравнительного и доходного.

19.1.6. В 2023 году в связи с отсутствием информации об офисе исходным данным, используемым при оценке справедливой стоимости основных средств, в сумме 9783 тысяч рублей, был присвоен 3 уровень иерархии справедливой стоимости. В 2022 году исходные данные, используемые при оценке справедливой стоимости указанных основных средств, в сумме 9814 тысяч рублей были отнесены к 3 уровню иерархии справедливой стоимости.

19.1.7. Здание (офис) отражены по первоначальной стоимости за вычетом амортизации, балансовая стоимость на 31.12.2023г. составила 9783 тысяч рублей (на 31.12.2022г. года: 9814 тысяч рублей).

19.1.8. Основные средства в залог третьей стороне в качестве обеспечения по прочим заемным средствам не передавались.

## Прочие активы

Таблица 20.1

Номер строки	Наименование показателя	31 декабря 2023 г.			31 декабря 2022 г.		
		Полная балансовая стоимость 3	Резерв под обесценение 4	Балансовая стоимость 5	Полная балансовая стоимость 6	Резерв под обесценение 7	Балансовая стоимость 8
1	2						
1	Расчеты по налогам и сборам, кроме налога на прибыль	707	0	707	1	0	1
2	Расчеты с персоналом	0	0	0	0	0	0
3	Расчеты по социальному страхованию	0	0	0	-	0	-
4	Налог на добавленную стоимость, уплаченный	3	0	3	4	0	4
5	Расчеты с поставщиками и подрядчиками	370	0	370	370	0	370
6	Запасы	0	0	0	0	0	0
7	Расчеты с акционерами, участниками Накопленная величина изменения	0	0	0	0	0	0
8	справедливой стоимости объекта хеджирования (твердое договорное	0	0	0	0	0	0
9	Расчеты с посредниками по обслуживанию выпусков ценных бумаг	0	0	0	0	0	0
10	Прочее	6	0	6	38	0	38
11	Итого	1 086	0	1 086	413	0	413



## Анализ изменения запасов

Таблица 20.2

Номер строки	Наименование показателя	Виды запасов					Итого
		Запасные части	Материалы	Инвентарь и принадлежности	Вложения в драгоценные металлы, монеты и природные камни	Прочее	
		3	4	5	6	7	8
1	2						
1	Балансовая стоимость на 01 января 2022 г., в том числе:	0	0	0	0	0	0
2	стоимость (или оценка)	0	0	0	0	0	0
3	резерв под обесценение	0	0	0	0	0	0
4	Поступление (создание)	118	569	259	0	0	946
5	Увеличение (уменьшение) стоимости в результате оценки	0	0	0	0	0	0
6	Перевод в другие активы и обратно	0	0	0	0	0	0
7	Выбытие	0	0	0	0	0	0
8	Признание в составе расходов	(118)	(569)	(259)	0	0	(946)
9	Создание резерва под обесценение	0	0	0	0	0	0
10	Восстановление резерва под обесценения	0	0	0	0	0	0
11	Прочее	0	0	0	0	0	0
12	Балансовая стоимость на 31 декабря 2022 г., в том числе:	0	0	0	0	0	0
13	стоимость (или оценка)	0	0	0	0	0	0
14	резерв под обесценение	0	0	0	0	0	0
15	Балансовая стоимость на 01 января 2023 г., в том числе:	0	0	0	0	0	0
16	стоимость (или оценка)	0	0	0	0	0	0
17	резерв под обесценение	0	0	0	0	0	0
18	Поступление (создание)	112	421	419	0	0	951
19	Увеличение (уменьшение) стоимости в результате оценки	0	0	0	0	0	0
20	Перевод в другие активы и обратно	0	0	0	0	0	0
21	Выбытие	0	0	0	0	0	0
22	Признание в составе расходов	(112)	(421)	(419)	0	0	(951)
23	Создание резерва под обесценение	0	0	0	0	0	0
24	Восстановление резерва под обесценение	0	0	0	0	0	0
25	Прочее	0	0	0	0	0	0
26	Балансовая стоимость на 31 декабря 2023 г., в том числе:	0	0	0	0	0	0
27	стоимость (или оценка)	0	0	0	0	0	0
28	резерв под обесценение	0	0	0	0	0	0

Кредиторская задолженность

Таблица 26.1

Номер строки	Наименование показателя	31 декабря 2023 г.	31 декабря 2022 г.
1	2	3	4
1	Кредиторская задолженность по информационно-технологическим услугам	3	2
2	Кредиторская задолженность по услугам по содержанию и аренде помещений	50	41
3	Кредиторская задолженность перед депозитариями	-	-
4	Кредиторская задолженность перед регистраторами	0	0
5	Кредиторская задолженность по торговым операциям, в том числе:	0	0
6	кредиторская задолженность перед брокерами и дилерами	0	0
7	кредиторская задолженность перед клиентами	0	0
8	Расчеты с посредниками по обслуживанию выпусков ценных бумаг	0	0
9	Расчеты по конверсионным операциям, производным финансовым инструментам и ценным бумагам	0	0
10	Расчеты с организаторами торговли, в том числе:	0	0
11	на фондовом рынке	0	0
12	на валютном рынке	0	0
13	на срочном рынке	0	0
14	на товарном рынке	0	0
15	прочие	0	0
16	Расчеты с операторами товарных поставок	0	0
17	Расчеты с репозитарием	0	0
18	Расчеты с клиринговыми организациями	0	0
19	Прочая кредиторская задолженность	1 049	66
20	Итого	1 102	109

## Прочие обязательства

Таблица 29.1

Номер строки	Наименование показателя	31 декабря 2023 г.	31 декабря 2022 г.
1	2	3	4
1	Расчеты с акционерами, участниками	0	0
2	Расчеты с персоналом	2 427	1 852
3	Расчеты по социальному страхованию	386	322
4	Обязательства перед сотрудниками по неиспользованным отпускам	0	0
5	Налог на добавленную стоимость, полученный	0	0
6	Расчеты по налогам и сборам, кроме налога на прибыль	141	14
7	Авансы (предоплаты) полученные	0	0
8	Накопленная величина изменения справедливой стоимости объекта хеджирования (твердое договорное обязательство)	0	0
9	Прочее	0	0
10	Итого	2 954	2 188

## Капитал

Таблица 30.1

Номер строки	Наименование показателя	Количество обыкновенных акций в обращении	Номинальная стоимость обыкновенных акций	Количество привилегированных акций	Номинальная стоимость привилегированных акций	Поправка на инфляцию	Итого
1	2	3	4	5	6	7	8
1	Количество акций в обращении на начало сравнительного периода	0	0	0	0	0	0
2	Количество новых акций, выпущенных в сравнительном периоде	0	0	0	0	0	0
3	Прочее	0	0	0	0	0	0
4.1	Количество акций в обращении на конец сравнительного периода	0	0	0	0	0	0
5	Количество акций в обращении на начало отчетного периода	0	0	0	0	0	0
6	Количество новых акций, выпущенных в отчетном периоде	0	0	0	0	0	0
7	Прочее	0	0	0	0	0	0
8	Количество акций в обращении на конец отчетного периода	0	0	0	0	0	0

30.1.1. Номинальный зарегистрированный уставный капитал некредитной финансовой организации по состоянию на 31.12.2023 года составляет 60000 тысяч рублей (на 31.12.2022 года: 60000 тысяч рублей). По состоянию на 31.12.2023 года весь зарегистрированный уставный капитал в виде долей участников ООО СР "Реком" был полностью оплачен. Информация раскрывается в соответствии с МСФО (IAS) 1.

30.1.6. Дивиденды по решению участников ООО СР "Реком" в отчетном периоде не выплачивались.

30.1.7. По статье "Уставный капитал" бухгалтерского баланса некредитной финансовой организации отражаются следующие компоненты: на 31.12.2023г. - номинальный зарегистрированный уставный капитал в размере 60000 тысяч рублей и корректировка на сумму инфляции по МСФО 29 в размере 3752,66941 тысяч рублей (на 31.12.2022г. номинальный зарегистрированный уставный капитал в размере 60000 тысяч рублей и корректировка на сумму инфляции по МСФО 29 в размере 3752,66941 тысяч рублей)

### Примечание 31. Управление капиталом

- 31.1. Управление капиталом некредитной финансовой организации имеет следующие цели: соблюдение требований к капиталу, установленных законодательством Российской Федерации, обеспечение способности функционировать в качестве непрерывно действующего предприятия.
- 31.2. В течение 2023 года и 2022 года некредитная финансовая организация соблюдала все требования, установленные Банком России к уровню собственных средств.
- 31.3. Минимальный размер собственных средств некредитной финансовой организации, рассчитанный в порядке, установленном Банком России, должен составлять не менее 100000 тысяч рублей.
- 31.4. На 31.12.2023 года величина собственных средств некредитной финансовой организации составляет 126125,80941 тысяч рублей (на 31.12.2022 года: 125036,83340 тысяч рублей).

Применение 32. Доходы за вычетом расходов (расходы за вычетом доходов) от операций с финансовыми инструментами, в обязательном порядке классифицируемые как оцениваемые по справедливой стоимости через прибыль или убыток

Информация о доходах за вычетом расходов (расходах за вычетом доходов) от операций с финансовыми инструментами, в обязательном порядке классифицируемые как оцениваемые по справедливой стоимости через прибыль или убыток, За Январь-Декабрь 2023г.

Таблица 32.1

Номер строки	Наименование показателя	Итого						
		3	4	5	6	7		
1	2							
1	Финансовые активы, в том числе:	22	1 338	0	0	0	0	1 360
2	ценные бумаги, удерживаемые для торговли	22	1 338	0	0	0	0	1 360
3	прочие долевыми инструментами, удерживаемые для торговли	0	0	0	0	0	0	0
4	производные финансовые инструменты, от которых ожидается увеличение экономических выгод	0	0	0	0	0	0	0
5	займы выданные и депозиты в кредитных организациях и банках-нерезидентах, в обязательном порядке классифицируемые как оцениваемые по справедливой стоимости через прибыль или убыток	0	0	0	0	0	0	0
6	Финансовые обязательства, в том числе:	0	0	0	0	0	0	0
7	производные финансовые инструменты, от которых ожидается уменьшение экономических выгод	0	0	0	0	0	0	0
8	обязательства по обратной поставке ценных бумаг по договорам репо	0	0	0	0	0	0	0
9	обязательства по возврату заимствованных ценных бумаг	0	0	0	0	0	0	0
10	Итого	22	1 338	0	0	0	0	1 360

Информация о доходах за вычетом расходов (расходах за вычетом доходов) от операций с финансовыми инструментами, в обязательном порядке классифицируемыми как оцениваемые по справедливой стоимости через прибыль или убыток,  
За Январь-Декабрь 2022г.

Таблица 32.1

Номер строки	Наименование показателя	3	4	5	6	7
		Доходы за вычетом расходов (расходы за вычетом доходов) от торговых операций	Доходы за вычетом расходов (расходы за вычетом доходов) от переоценки	Доходы за вычетом расходов (расходы за вычетом доходов), связанные с отнесением на финансовый результат приобретения финансовых инструментов и их справедливой стоимостью при первоначальном признании	Доходы за вычетом расходов (расходы за вычетом доходов), связанные с отнесением на финансовый результат разницы между стоимостью приобретения финансовых инструментов и их справедливой стоимостью после первоначального признания	Итого
1	2	3	4	5	6	7
1	Финансовые активы, в том числе:	96	(2 397)	0	0	(2 301)
2	ценные бумаги, удерживаемые для торговли	96	(2 397)	0	0	(2 301)
3	прочие долевыми инструментами, удерживаемые для торговли	0	0	0	0	0
4	производные финансовые инструменты, от которых ожидается увеличение экономических выгод	0	0	0	0	0
5	займы выданные и депозиты в кредитных организациях и банках-нерезидентах, в обязательном порядке классифицируемые как оцениваемые по справедливой стоимости через прибыль или убыток	0	0	0	0	0
6	Финансовые обязательства, в том числе:	0	0	0	0	0
7	производные финансовые инструменты, от которых ожидается уменьшение экономических выгод	0	0	0	0	0
8	обязательства по обратной поставке ценных бумаг по договорам репо	0	0	0	0	0
9	обязательства по возврату заимствованных ценных бумаг	0	0	0	0	0
10	Итого	96	(2 397)	0	0	(2 301)

## Процентные доходы

Таблица 34.1

Номер строки	Наименование показателя	За Январь-Декабрь 2023г.	За Январь-Декабрь 2022г.
1	2	3	4
1	По необесцененным финансовым активам, в том числе:	8 682	13 084
2	по финансовым активам, в обязательном порядке классифицируемым как оцениваемые по справедливой стоимости через прибыль или убыток	1 029	1 049
3	по финансовым активам, классифицируемым как оцениваемые по справедливой стоимости через прибыль или убыток по усмотрению некредитной финансовой организации	0	0
4	по финансовым активам, оцениваемым по справедливой стоимости через прочий совокупный доход: долговым инструментам	0	1 569
5	по финансовым активам, оцениваемым по амортизированной стоимости: средствам в кредитных организациях и банках-нерезидентах	7 653	10 466
6	по финансовым активам, оцениваемым по амортизированной стоимости: выданным займам и прочим размещенным средствам	0	0
7	по дебиторской задолженности по финансовой аренде	0	0
8	прочее	0	0
9	По кредитно-обесцененным финансовым активам, в том числе:	0	0
10	по финансовым активам, оцениваемым по справедливой стоимости через прочий совокупный доход: долговым инструментам	0	0
11	по финансовым активам, оцениваемым по амортизированной стоимости: средствам в кредитных организациях и банках-нерезидентах	0	0
12	по финансовым активам, оцениваемым по амортизированной стоимости: выданным займам и прочим размещенным средствам	0	0
13	по дебиторской задолженности по финансовой аренде	0	0
14	прочее	0	0
15	Итого	8 682	13 084



Анализ изменений оценочного резерва под ожидаемые кредитные убытки по финансовым активам, оцениваемым по амортизированной стоимости

Таблица 37.1

Номер строки	Наименование показателя	Средства в кредитных организациях и банках-нерезидентах	Займы выданные и прочие размещенные средства	Дебиторская задолженность	Итого
1	2	3	4	5	6
1	Оценочный резерв под ожидаемые кредитные убытки на начало сравнительного отчетного периода	0	0	1 386	1 386
2	Отчисления в оценочный резерв (восстановление оценочного резерва) под ожидаемые кредитные убытки	0	0	(234)	(234)
3	Средства, списанные как безнадежные	0	0	(58)	(58)
4	Прочие движения	0	0	0	0
5	Оценочный резерв под ожидаемые кредитные убытки на конец сравнительного отчетного периода	0	0	1 094	1 094

Выручка от оказания услуг и комиссионные доходы

Таблица 41.1

Номер строки	Наименование показателя	За Январь-Декабрь 2023г.	За Январь-Декабрь 2022г.
1	2	3	4
<b>Раздел I. Выручка и комиссионные доходы от деятельности по организации торгов</b>			
1	Сервисные сборы	0	0
2	Выручка от оказания услуг по листингу	0	0
3	Комиссионные доходы по организации торгов на фондовом рынке	0	0
4	Комиссионные доходы по организации торгов на валютном рынке	0	0
5	Комиссионные доходы по организации торгов на срочном рынке	0	0
6	Комиссионные доходы по организации торгов на товарном рынке	0	0
7	Итого	0	0
<b>Раздел II. Выручка от оказания услуг по ведению реестра владельцев ценных бумаг</b>			
8	Выручка от оказания от услуг по ведению реестра владельцев ценных бумаг	18 612	18 478
9	Выручка от оказания услуг зарегистрированным лицам	9 373	8 584
10	Выручка по приему-передаче системы ведения реестра	22	108
11	Выручка от оказания услуг по участию в общих собраниях акционеров	5 814	5 398
12	Выручка от оказания услуг, связанных с корпоративными действиями эмитента	945	264
13	Выручка от оказания услуг по подготовке выпусков ценных бумаг	0	0
14	Выручка по оказанию услуг по выплате доходов по ценным бумагам	0	0
15	Итого	34 766	32 831
<b>Раздел III. Выручка от клиринговой деятельности, деятельности по оказанию услуг центрального контрагента, репозитарной деятельности</b>			
16	Выручка от оказания услуг клирингового обслуживания на фондовом рынке	0	0
17	Выручка от оказания услуг клирингового обслуживания на валютном рынке	0	0
18	Выручка от оказания услуг клирингового обслуживания на срочном рынке	0	0
19	Выручка от оказания услуг клирингового обслуживания на товарном рынке	0	0
20	Выручка от оказания услуг клирингового обслуживания: сервисные сборы	0	0
21	Выручка от оказания услуг от осуществления функций центрального контрагента на фондовом рынке	0	0
22	Выручка от оказания услуг от осуществления функций центрального контрагента на валютном рынке	0	0
23	Выручка от оказания услуг от осуществления функций центрального контрагента на срочном рынке	0	0
24	Выручка от оказания услуг от осуществления функций центрального контрагента на товарном рынке	0	0
25	Выручка от оказания услуг от осуществления функций центрального контрагента: сервисные сборы	0	0
26	Выручка от оказания репозитарных услуг	0	0
27	Итого	0	0
<b>Раздел IV. Выручка от оказания услуг по деятельности депозитария</b>			
28	Выручка от оказания услуг по ведению счетов депо, хранению и учету ценных бумаг	0	0
29	Выручка от оказания услуг по проведению операций по счетам депо	0	0
30	Выручка от оказания услуг расчетного депозитария	0	0
31	Выручка от оказания услуг по ответственному хранению ценных бумаг	0	0
32	Выручка от оказания услуг по учету финансовых инструментов, не квалифицированных в качестве ценных бумаг	0	0
33	Выручка от оказания сопутствующих услуг по депозитарной деятельности	0	0

34	Итого	0	0
Раздел V. Комиссионные доходы от брокерской деятельности			
35	Комиссионные доходы от клиентских операций на фондовом рынке	0	0
36	Комиссионные доходы от клиентских операций на срочном рынке	0	0
37	Комиссионные доходы от клиентских операций на валютном рынке	0	0
38	Комиссионные доходы от клиентских операций на товарном рынке	0	0
39	Комиссионные доходы от прочих клиентских операций	0	0
40	Комиссионные доходы за перечисление денежных средств	0	0
41	Выручка от оказания услуг по размещению ценных бумаг	0	0
42	Итого	0	0
Раздел VI. Выручка по другим видам деятельности			
43	Выручка от оказания услуг специализированного депозитария по учету, контролю и хранению имущества (за исключением услуг по хранению ценных бумаг)	0	0
44	Выручка от оказания услуг по доверительному управлению	0	0
45	Выручка от оказания услуг бюро кредитных историй	0	0
46	Выручка от оказания услуг кредитного рейтингового агентства	0	0
47	Выручка от оказания услуг страхового брокера	0	0
47.1	Выручка от оказания услуг оператора финансовых платформ	0	0
47.2	Выручка от оказания услуг оператора инвестиционных платформ	0	0
47.3	Выручка от оказания услуг оператора информационных систем, в которых осуществляется выпуск цифровых финансовых активов, и оператора обмена цифровых финансовых активов	0	0
48	Итого	0	0
Раздел VII. Прочие доходы по основному виду деятельности			
49	Агентское вознаграждение	66	38
50	Выручка от оказания услуг маркет-мейкера	0	0
51	Выручка от оказания услуг по обеспечению электронного документооборота	0	0
52	Выручка от оказания услуг по предоставлению доступа к программному обеспечению	0	0
53	Выручка от оказания информационных и консультационных услуг	62	51
54	Прочая выручка по основной деятельности за оказание дополнительных услуг	204	165
55	Итого	332	254
56	Всего	35 098	33 085

## Расходы на персонал

Таблица 42.1

Номер строки	Наименование показателя	За Январь-Декабрь	
		2023г.	2022г.
1	2	3	4
1	Расходы по оплате труда	30 374	27 862
2	Налоги и отчисления по заработной плате и прочим выплатам персоналу	5 276	4 842
3	Расходы по пенсионному плану	0	0
4	Расходы по прочим долгосрочным вознаграждениям	0	0
4.1	Расходы по выходным пособиям	0	0
5	Прочее	108	258
6	Итого	35 758	32 962

42.1.1. Расходы по оплате труда за 2023 год включают расходы по выплате вознаграждений работникам по итогам года в размере 1260 тысяч рублей (за 2022 год: 1420 тысяч рублей).

42.1.2. Налоги и отчисления по заработной плате и прочим выплатам персоналу за 2023 год включают установленные законодательством Российской Федерации страховые взносы в государственные внебюджетные фонды в размере 5276 тысяч рублей (за 2022 год: 4842 тысяч рублей).

## Прямые операционные расходы

Таблица 43.1

Номер строки	Наименование показателя	Таблица 43.1	
		За Январь-Декабрь 2023г.	За Январь-Декабрь 2022г.
1	2	3	4
1	Расходы на услуги маркет-мейкеров	0	0
2	Расходы на выплату премий	0	0
3	Почтовые расходы	0	0
4	Расходы на услуги депозитариев и регистраторов	0	0
5	Расходы по комиссии за клиринг	0	0
6	Биржевые сборы	0	0
7	Расходы доверительного управляющего за счет собственных средств в отношении инвестиционных фондов	0	0
8	Расходы специализированного депозитария за счет собственных средств в отношении инвестиционных фондов	0	0
9	Расходы на услуги трансфер-агентов	-	-
10	Расходы на технические услуги	0	0
10.1	Расходы на рекламу при оказании услуг	0	0
10.2	Расходы по внесению информации о возникновении, переходе и прекращении утилитарного цифрового права	0	0
10.3	Расходы по выпуску цифровых финансовых активов и цифровых прав	0	0
11	Прочее	7	-
12	Итого	7	-

## Общие и административные расходы

Таблица 46.1

Номер строки	Наименование показателя	За Январь-Декабрь 2023г.	За Январь-Декабрь 2022г.
1	2	3	4
1	Расходы на информационно-телекоммуникационные услуги	405	312
2	Амортизация основных средств	255	255
3	Амортизация программного обеспечения и прочих нематериальных активов	0	0
4	Расходы по аренде	1 255	1 303
5	Расходы по операциям с основными средствами, капитальными вложениями в них и нематериальными активами	0	397
6	Расходы на профессиональные услуги (охрана, связь и другие)	549	284
7	Расходы по страхованию	76	75
8	Расходы на рекламу и маркетинг	0	0
9	Расходы на юридические и консультационные услуги	433	844
10	Расходы на создание резервов - оценочных начислений	0	0
11	Представительские расходы	0	0
12	Транспортные расходы	0	0
13	Командировочные расходы	115	166
14	Штрафы, пени	15	3
15	Расходы на услуги кредитных организаций и банков-нерезидентов	292	236
16	Расходы по уплате налогов, за исключением налога на прибыль	386	393
17	Прочие административные расходы	3 536	3 033
18	Итого	7 317	7 302

46.1.1. Прямые операционные расходы по инвестиционному имуществу отсутствуют.

## Прочие доходы

Таблица 47.1

Номер строки	Наименование показателя	Таблица 47.1	
		За Январь-Декабрь 2023г.	За Январь-Декабрь 2022г.
1	2	3	4
1	Доходы от сдачи имущества в аренду, кроме аренды инвестиционного имущества	0	0
2	Доходы от восстановления (уменьшения) сумм резервов под обесценение по прочим активам	8	0
3	Доходы от списания кредиторской задолженности	11	42
4	Доходы от списания прочих обязательств и восстановления резервов - оценочных обязательств	0	0
5	Доходы от операций с основными средствами, капитальными вложениями в них и нематериальными активами	265	0
6	Неустойки (штрафы, пени), поступления в возмещение убытков	0	0
7	Доходы от операций с полученными кредитами, привлеченными средствами и выпущенными долговыми ценными бумагами, оцениваемыми по амортизированной стоимости	0	0
8	Прочие доходы	15	2
9	Итого	299	43

## Информация по договорам аренды, по условиям которых некредитная финансовая организация является арендатором

Таблица 47.1.1

Номер строки	Наименование показателя	За Январь-Декабрь 2023г.
1	2	3
1	Характер арендной деятельности арендатора	Принято решение о неприменении требований пунктов 22 - 49 МСФО (IFRS) 16, т.к. вся аренда является краткосрочной
2	Будущие денежные потоки, которым потенциально подвержен арендатор, не отражаемые при оценке обязательств по аренде	Не применимо
3	Ограничения или особые условия, связанные с договорами аренды	Не применимо
4	Операции продажи с обратной арендой	Не применимо
5	Сумма договорных обязательств по договорам краткосрочной аренды, если портфель краткосрочных договоров аренды, по которому у арендатора есть договорные обязательства на конец отчетного периода, отличается от портфеля краткосрочных договоров аренды, к которому относится расход по краткосрочным договорам аренды	Не применимо
6	Затраты арендатора, связанные с произведенными улучшениями предмета аренды, и порядок их компенсации	Не применимо
7	Затраты арендатора, понесенные в связи с поступлением предмета аренды и приведением его в состояние, пригодное для использования в запланированных целях	Не применимо
8	Информация о пересмотре фактической стоимости активов в форме права пользования и обязательства по аренде	Не применимо



9	Основание и порядок расчета процентной ставки по договору аренды	Не применимо
10	Допущения, использованные при определении переменных арендных платежей	Не применимо

Потоки денежных средств по договорам аренды, в соответствии с условиями которых некредитная финансовая организация является арендатором

Таблица 47.1.3

Номер строки	Наименование показателя	За Январь-Декабрь	
		2023г.	2022г.
1	2	3	4
1	Денежные потоки от операционной деятельности, в том числе:	1 358	1 230
2	уплаченные проценты	0	0
3	платежи по договорам аренды, в отношении которых арендатор не признает активы в форме права пользования и обязательства по договорам аренды	1 358	1 230
4	переменные арендные платежи, не включенные в оценку обязательств по аренде	0	0
5	Денежные потоки от финансовой деятельности, в том числе:	0	0
6	платежи в погашение обязательств по договорам аренды	0	0
7	Итого отток денежных средств	1 358	1 230

## Прочие расходы

Таблица 47.2

Номер строки	Наименование показателя	Таблица 47.2	
		За Январь-Декабрь 2023г.	За Январь-Декабрь 2022г.
1	2	3	4
1	Расходы (кроме процентных) по операциям с полученными кредитами, привлеченными средствами и выпущенными долговыми ценными бумагами, оцениваемыми по амортизированной стоимости	0	0
2	Расходы на списание безнадежной дебиторской задолженности	566	478
3	Расходы по созданию резервов под обесценение по прочим активам	0	7
4	Расходы на благотворительность, осуществление спортивных мероприятий, отдыха, мероприятий культурно-просветительского характера	0	0
5	Прочие расходы	388	393
6	Итого	954	879

## Расход (доход) по налогу на прибыль, отраженный в составе прибыли (убытка) в разрезе компонентов

Таблица 48.1

Номер строки	Наименование показателя	За Январь-Декабрь 2023г.	За Январь-Декабрь 2022г.
		3	4
1	2		
1	Текущие расходы (доходы) по налогу на прибыль	100	861
2	Налог на прибыль, уплаченный (возмещенный) за предыдущие отчетные периоды	0	0
3	Изменение отложенного налогового обязательства (актива)	305	(156)
4	Итого, в том числе:	405	705
5	расход (доход) по отложенному налогу на прибыль, отраженный в составе прочего совокупного дохода	0	0
6	расходы (доходы) по налогу на прибыль	405	705

Расход (доход) по налогу на прибыль, отраженный в составе прибыли (убытка) за год в разрезе компонентов (ставка по налогу на прибыль) составляет, в процентах:

На 31 декабря 2023 г.	20,00
На 31 декабря 2022 г.	20,00

Сопоставление теоретического расхода по налогу на прибыль  
с фактическим расходом по налогу на прибыль

Таблица 48.2

Номер строки	Наименование показателя	За Январь-Декабрь	
		2023г.	2022г.
1	2	3	4
1	Прибыль (убыток) до налогообложения	1 718	3 403
2	Теоретические расходы (доходы) по налогу на прибыль по соответствующей базовой ставке (2022 год: 20%; 2023 год: 20%)	344	681
3	Поправки на доходы или расходы, не принимаемые к налогообложению в соответствии с национальной системой налогового учета:	61	24
4	доходы, не принимаемые к налогообложению	(52)	(80)
5	расходы, не принимаемые к налогообложению	113	104
6	Поправки на доходы или расходы, принимаемые к налогообложению по ставкам налога, отличным от базовой ставки	0	0
7	Налоги, уплаченные (возмещенные) за предыдущие отчетные периоды	0	0
8	Не отраженные в отчетности изменения в сумме чистого отложенного налогового актива, кроме связанных с непризнанными убытками	0	0
9	Непризнанные налоговые убытки, перенесенные на будущие периоды	0	0
10	Использование ранее не признанных налоговых убытков	0	0
11	Воздействие изменения ставки налога на прибыль	0	0
11.1	Прочее	0	0
12	Расходы (доходы) по налогу на прибыль	405	705

Текстовое раскрытие: Сопоставление теоретического расхода по налогу на прибыль с фактическим расходом по налогу на прибыль (базовая ставка налоговых отчислений (в процентах))

--	--	--	--	--	--	--

Текстовое раскрытие. Сопоставление теоретического расхода по налогу на прибыль с фактическим расходом по налогу на прибыль (базовая ставка налоговых отчислений (в процентах))

## Налоговое воздействие временных разниц и отложенного налогового убытка

Продолжающаяся деятельность

Таблица 48.4

Номер строки	Наименование показателя	31 декабря 2023 г.	Отражено в составе прибыли или убытка	Отражено в составе прочего совокупного дохода	31 декабря 2022 г.
1	2	3	4	5	6
Раздел I. Налоговое воздействие временных разниц, уменьшающих налогооблагаемую базу и отложенного налогового убытка					
1	Переоценка ЦБ, резервы	(124)	(305)	0	181
2	Прочее	0	0	0	0
3	Общая сумма отложенного налогового актива	(124)	(305)	0	181
4	Отложенный налоговый актив по налоговому убытку, перенесенному на будущие периоды	0	0	0	0
5	Отложенный налоговый актив до зачета с отложенными налоговыми обязательствами	(124)	(305)	0	181
Раздел II. Налоговое воздействие временных разниц, увеличивающих налогооблагаемую базу					
6		0	0	0	0
7	Прочее	0	0	0	0
8	Общая сумма отложенного налогового обязательства	0	0	0	0
9	Чистый отложенный налоговый актив (обязательство)	(124)	(305)	0	181
10	Признанный отложенный налоговый актив	(124)	(305)	0	181

## Налоговое воздействие временных разниц и отложенного налогового убытка

Продолжающаяся деятельность (сопоставимый период)

Таблица 48.4

Номер строки	Наименование показателя	31 декабря 2022 г.	Отражено в составе прибыли или убытка	Отражено в составе прочего совокупного дохода	31 декабря 2021 г.
1	2	3	4	5	6
Раздел I. Налоговое воздействие временных разниц, уменьшающих налогооблагаемую базу и отложенного налогового убытка					
1	Переоценка ЦБ, резервы	181	156	0	25
2	Прочее	0	0	0	0
3	Общая сумма отложенного налогового актива	181	156	0	25
4	Отложенный налоговый актив по налоговому убытку, перенесенному на будущие периоды	0	0	0	0
5	Отложенный налоговый актив до зачета с отложенными налоговыми обязательствами	181	156	0	25
Раздел II. Налоговое воздействие временных разниц, увеличивающих налогооблагаемую базу					
6		0	0	0	0
7	Прочее	0	0	0	0
8	Общая сумма отложенного налогового обязательства	0	0	0	0
9	Чистый отложенный налоговый актив (обязательство)	181	156	0	25
10	Признанный отложенный налоговый актив	181	156	0	25

## Информация о кредитном качестве финансовых активов, оцениваемых по амортизированной стоимости: дебиторской задолженности на 31 декабря 2023 г.

Таблица 52.6

Номер строки	Наименование показателя	С задержкой					Итого
		платежа менее 30 дней	платежа от 30 до 90 дней	платежа от 90 до 180 дней	платежа от 180 до 360 дней	платежа свыше 360 дней	
1	2	3	4	5	6	7	8
1	Финансовые активы, оценочный резерв под ожидаемые кредитные убытки по которым оценивается в сумме, равной 12-месячным ожидаемым кредитным убыткам, в том числе:	0	0	0	0	0	0
2	Дебиторская задолженность клиентов	0	0	0	0	0	0
3	расчеты с валютными и фондовыми биржами	0	0	0	0	0	0
4	расчеты по конверсионным операциям, производным финансовым инструментам, операциям с ценными бумагами	0	0	0	0	0	0
5	Дебиторская задолженность по финансовой аренде	0	0	0	0	0	0
6	прочая дебиторская задолженность	0	0	0	0	0	0
7	Финансовые активы, оценочный резерв под ожидаемые кредитные убытки по которым оценивается в сумме, равной ожидаемым кредитным убыткам за весь срок, не являющиеся кредитно-обесцененными, кредитный риск по которым значительно увеличился с момента первоначального признания, в том числе:	672	484	120	272	429	1 977
8	дебиторская задолженность клиентов	662	477	119	271	410	1 940
9	расчеты с валютными и фондовыми биржами	0	0	0	0	0	0
10	расчеты по конверсионным операциям, производным финансовым инструментам, операциям с ценными бумагами	0	0	0	0	0	0
11	Дебиторская задолженность по финансовой аренде	0	0	0	0	0	0
12	прочая дебиторская задолженность	10	7	1	1	19	37
13	Финансовые активы, оценочный резерв под ожидаемые кредитные убытки по которым оценивается в сумме, равной ожидаемым кредитным убыткам за весь срок, приобретенные или созданные кредитно-обесцененными, в том числе:	0	0	0	0	0	0
14	Дебиторская задолженность клиентов	0	0	0	0	0	0
15	расчеты с валютными и фондовыми биржами	0	0	0	0	0	0
16	расчеты по конверсионным операциям, производным финансовым инструментам, операциям с ценными бумагами	0	0	0	0	0	0
17	Дебиторская задолженность по финансовой аренде	0	0	0	0	0	0
18	прочая дебиторская задолженность	0	0	0	0	0	0



19	Финансовые активы, оценочный резерв под ожидаемые кредитные убытки по которым оценивается в сумме, равной ожидаемому кредитному убытку за весь срок, являющиеся кредитно-обесцененными, кроме приобретенных или созданных кредитно-обесцененными, в том числе:	0	0	0	0	0	0	0
20	Дебиторская задолженность клиентов	0	0	0	0	0	0	0
21	расчеты с валютными и фондовыми биржами	0	0	0	0	0	0	0
22	расчеты по конверсионным операциям, производным финансовым инструментам, операциям с ценными бумагами	0	0	0	0	0	0	0
23	Дебиторская задолженность по финансовой аренде	0	0	0	0	0	0	0
24	прочая дебиторская задолженность	0	0	0	0	0	0	0
25	Итого	672	484	120	272	429	1 977	0

Информация о кредитном качестве финансовых активов, оцениваемых по амортизированной стоимости: дебиторской задолженности  
на 31 декабря 2022 г.

Таблица 52.6

Номер строки	Наименование показателя	С задержкой платежа менее 30 дней	С задержкой платежа от 30 до 90 дней	С задержкой платежа от 90 до 180 дней	С задержкой платежа от 180 до 360 дней	С задержкой платежа свыше 360 дней	Итого
1	2	3	4	5	6	7	8
1	Финансовые активы, оценочный резерв под ожидаемые кредитные убытки по которым оценивается в сумме, равной 12-месячным ожидаемым кредитным убыткам, в том числе:	0	0	0	0	0	0
2	Дебиторская задолженность клиентов	0	0	0	0	0	0
3	расчеты с валютными и фондовыми биржами	0	0	0	0	0	0
4	расчеты по конверсионным операциям, производным финансовым инструментам, операциям с ценными бумагами	0	0	0	0	0	0
5	дебиторская задолженность по финансовой аренде	0	0	0	0	0	0
6	прочая дебиторская задолженность	0	0	0	0	0	0
7	Финансовые активы, оценочный резерв под ожидаемые кредитные убытки по которым оценивается в сумме, равной ожидаемым кредитным убыткам за весь срок, не являющиеся кредитно-обесцененными, кредитный риск по которым значительно увеличился с момента первоначального признания, в том числе:	0	0	0	0	0	0
8	Дебиторская задолженность клиентов	0	0	0	0	0	0
9	расчеты с валютными и фондовыми биржами	0	0	0	0	0	0
10	расчеты по конверсионным операциям, производным финансовым инструментам, операциям с ценными бумагами	0	0	0	0	0	0
11	дебиторская задолженность по финансовой аренде	0	0	0	0	0	0
12	прочая дебиторская задолженность	0	0	0	0	0	0
13	Финансовые активы, оценочный резерв под ожидаемые кредитные убытки по которым оценивается в сумме, равной ожидаемым кредитным убыткам за весь срок, приобретенные или созданные кредитно-обесцененными, в том числе:	0	0	0	0	0	0
14	Дебиторская задолженность клиентов	0	0	0	0	0	0
15	расчеты с валютными и фондовыми биржами	0	0	0	0	0	0
16	расчеты по конверсионным операциям, производным финансовым инструментам, операциям с ценными бумагами	0	0	0	0	0	0
17	дебиторская задолженность по финансовой аренде	0	0	0	0	0	0
18	прочая дебиторская задолженность	0	0	0	0	0	0

19	Финансовые активы, оценочный резерв под ожидаемые кредитные убытки по которым оценивается в сумме, равной ожидаемому кредитным убыткам за весь срок, являющиеся кредитно-обесцененными, кроме приобретенных или созданных кредитно-обесцененными, в том числе:	0	0	0	0	0	0	0
20	Дебиторская задолженность клиентов	0	0	0	0	0	0	0
21	расчеты с валютными и фондовыми биржами	0	0	0	0	0	0	0
22	расчеты по конверсионным операциям, производным финансовым инструментам, операциям с ценными бумагами	0	0	0	0	0	0	0
23	Дебиторская задолженность по финансовой аренде	0	0	0	0	0	0	0
24	прочая дебиторская задолженность	0	0	0	0	0	0	0
25	Итого	0	0	0	0	0	0	0

Информация о кредитных рейтингах долговых инструментов, оцениваемых по справедливой стоимости через прибыль или убыток на 31 декабря 2023 г.

Таблица 52.7

Номер строки	Наименование показателя	Рейтинг А	Рейтинг В	Рейтинг С	Рейтинг D	Без рейтинга
1	2	3	4	5	6	7
1	Долговые инструменты, в обязательном порядке классифицируемые как оцениваемые по справедливой стоимости, в том числе:	9 160	0	0	0	0
2	долговые ценные бумаги, в обязательном порядке классифицируемые как оцениваемые по справедливой стоимости через прибыль или убыток, в том числе:	9 160	0	0	0	0
3	Правительства Российской Федерации	0	0	0	0	0
4	субъектов Российской Федерации и органов местного самоуправления	0	0	0	0	0
5	иностранных государств	0	0	0	0	0
6	кредитных организаций и банков-нерезидентов	3 980	0	0	0	0
7	некредитных финансовых организаций	0	0	0	0	0
8	нефинансовых организаций	5 180	0	0	0	0
9	займы выданные и депозиты в кредитных организациях и банках-нерезидентах, в обязательном порядке классифицируемые как оцениваемые по справедливой стоимости через прибыль или убыток, в том числе:	0	0	0	0	0
10	маржинальные займы, предоставленные физическим лицам	0	0	0	0	0
11	маржинальные займы, предоставленные юридическим лицам и индивидуальным предпринимателям	0	0	0	0	0
12	прочие выданные займы	0	0	0	0	0
13	депозиты в кредитных организациях и банках-нерезидентах	0	0	0	0	0
14	Долговые инструменты, классифицируемые как оцениваемые по справедливой стоимости через прибыль или убыток по усмотрению некредитной финансовой организации, в том числе:	0	0	0	0	0
15	долговые ценные бумаги, классифицируемые как оцениваемые по справедливой стоимости через прибыль или убыток по усмотрению некредитной финансовой организации, в том числе:	0	0	0	0	0
16	Правительства Российской Федерации	0	0	0	0	0
17	субъектов Российской Федерации и органов местного самоуправления	0	0	0	0	0
18	иностранных государств	0	0	0	0	0
19	кредитных организаций и банков-нерезидентов	0	0	0	0	0
20	некредитных финансовых организаций	0	0	0	0	0
21	нефинансовых организаций	0	0	0	0	0
22	займы выданные и депозиты в кредитных организациях и банках-нерезидентах, классифицируемые как оцениваемые по справедливой стоимости через прибыль или убыток по усмотрению некредитной финансовой организации, в том числе:	0	0	0	0	0

23	маржинальные займы, предоставленные физическим лицам	0	0	0	0	0	0
24	маржинальные займы, предоставленные юридическим лицам и индивидуальным предпринимателям	0	0	0	0	0	0
25	прочие выданные займы	0	0	0	0	0	0
26	депозиты в кредитных организациях и банках-нерезидентах	0	0	0	0	0	0
27	Итого	9 160	0	0	0	0	0

Информация о кредитных рейтингах долговых инструментов, оцениваемых по справедливой стоимости через прибыль или убыток  
на 31 декабря 2022 г.

Таблица 52.7

Номер строки	Наименование показателя	Рейтинг А	Рейтинг В	Рейтинг С	Рейтинг D	Без рейтинга
1	2	3	4	5	6	7
1	Долговые инструменты, в обязательном порядке классифицируемые как оцениваемые по справедливой стоимости, в том числе:	11 689	0	0	0	0
2	долговые ценные бумаги, в обязательном порядке классифицируемые как оцениваемые по справедливой стоимости через прибыль или убыток, в том числе:	11 689	0	0	0	0
3	Правительства Российской Федерации	0	0	0	0	0
4	субъектов Российской Федерации и органов местного самоуправления	0	0	0	0	0
5	иностранных государств	0	0	0	0	0
6	кредитных организаций и банков-нерезидентов	3 851	0	0	0	0
7	некредитных финансовых организаций	0	0	0	0	0
8	нефинансовых организаций	7 837	0	0	0	0
9	займы выданные и депозиты в кредитных организациях и банках-нерезидентах, в обязательном порядке классифицируемые как оцениваемые по справедливой стоимости через прибыль или убыток, в том числе:	0	0	0	0	0
10	маржинальные займы, предоставленные физическим лицам	0	0	0	0	0
11	маржинальные займы, предоставленные юридическим лицам и индивидуальным предпринимателям	0	0	0	0	0
12	прочие выданные займы	0	0	0	0	0
13	депозиты в кредитных организациях и банках-нерезидентах	0	0	0	0	0
14	Долговые инструменты, классифицируемые как оцениваемые по справедливой стоимости через прибыль или убыток по усмотрению некредитной финансов и организации, в том числе:	0	0	0	0	0
15	долговые ценные бумаги, классифицируемые как оцениваемые по справедливой стоимости через прибыль или убыток по усмотрению некредитной финансовой организации, в том числе:	0	0	0	0	0
16	Правительства Российской Федерации	0	0	0	0	0
17	субъектов Российской Федерации и органов местного самоуправления	0	0	0	0	0
18	иностранных государств	0	0	0	0	0
19	кредитных организаций и банков-нерезидентов	0	0	0	0	0
20	некредитных финансовых организаций	0	0	0	0	0
21	нефинансовых организаций	0	0	0	0	0
22	займы выданные и депозиты в кредитных организациях и банках-нерезидентах, классифицируемые как оцениваемые по справедливой стоимости через прибыль или убыток по усмотрению некредитной финансовой организации, в том числе:	0	0	0	0	0
23	маржинальные займы, предоставленные физическим лицам	0	0	0	0	0

24	маржинальные займы, предоставленные юридическим лицам и индивидуальным предпринимателям	0	0	0	0	0	0
25	прочие выданные займы	0	0	0	0	0	0
26	депозиты в кредитных организациях и банках-нерезидентах	0	0	0	0	0	0
27	Итого	11 689	0	0	0	0	0

Информация о кредитных рейтингах долговых инструментов, оценочный резерв под ожидаемые кредитные убытки по которым оценивается в сумме, равной 12-месячным ожидаемым кредитным убыткам, на 31 декабря 2023 г.

Таблица 52.8

Номер строки	Наименование показателя	Рейтинг А	Рейтинг В	Рейтинг С	Рейтинг D	Без рейтинга
1	2	3	4	5	6	7
1	Денежные средства, в том числе:					
2	Денежные средства на расчетных счетах	2 545	489	0	0	0
3	Денежные средства, переданные в доверительное управление	2 545	489	0	0	0
4	прочие денежные средства	0	0	0	0	0
5	Финансовые активы, оцениваемые по справедливой стоимости через прочий совокупный доход, в том числе:	0	0	0	0	0
6	Долговые ценные бумаги, оцениваемые по справедливой стоимости через прочий совокупный доход, в том числе:	0	0	0	0	0
7	Правительства Российской Федерации	0	0	0	0	0
8	субъектов Российской Федерации и органов местного самоуправления	0	0	0	0	0
9	иностранных государств	0	0	0	0	0
10	кредитных организаций и банков-нерезидентов	0	0	0	0	0
11	некредитных финансовых организаций	0	0	0	0	0
12	нефинансовых организаций	0	0	0	0	0
13	депозиты в кредитных организациях и банках-нерезидентах, оцениваемые по справедливой стоимости через прочий совокупный доход	0	0	0	0	0
14	займы выданные, оцениваемые по справедливой стоимости через прочий совокупный доход, в том числе:	0	0	0	0	0
15	маржинальные займы, предоставленные физическим лицам	0	0	0	0	0
16	маржинальные займы, предоставленные юридическим лицам и индивидуальным предпринимателям	0	0	0	0	0
17	прочие выданные займы	0	0	0	0	0
18	Средства в кредитных организациях и банках-нерезидентах, оцениваемые по амортизированной стоимости, в том числе:	105 004	0	0	0	6
19	долговые ценные бумаги кредитных организаций и банков-нерезидентов, оцениваемые по амортизированной стоимости	0	0	0	0	0
20	депозиты в кредитных организациях и банках-нерезидентах, оцениваемые по амортизированной стоимости	105 004	0	0	0	0
21	средства на клиринговых банковских счетах для исполнения обязательств и индивидуального клирингового обеспечения	0	0	0	0	0
22	средства на клиринговых банковских счетах коллективного клирингового обеспечения (гарантийный фонд)	0	0	0	0	0
23	средства коллективного клирингового обеспечения (гарантийный фонд), размещенные во вклады в кредитных организациях	0	0	0	0	0
24	средства индивидуального клирингового обеспечения, размещенные во вклады в кредитных организациях	0	0	0	0	0



25	средства в клиринговых организациях, предназначенные для исполнения обязательств, допущенных к клирингу, и индивидуального клирингового обеспечения	0	0	0	0	0	0	0
26	средства в клиринговых организациях, предназначенные для коллективного клирингового обеспечения (гарантийный фонд)	0	0	0	0	0	0	0
27	сделки обратного репо с кредитными организациями и банками-нерезидентами	0	0	0	0	0	0	0
28	расчеты доверителей (комитентов) по брокерским операциям с ценными бумагами и другими финансовыми активами	0	0	0	0	0	0	6
29	прочие размещенные средства в кредитных организациях и банках-нерезидентах	0	0	0	0	0	0	0
30	Займы выданные и прочие размещенные средства, оцениваемые по амортизированной стоимости, в том числе:	0	0	0	0	0	0	0
31	требования по возврату выданного обеспечения	0	0	0	0	0	0	0
32	долговые ценные бумаги некредитных организаций, оцениваемые по амортизированной стоимости	0	0	0	0	0	0	0
33	средства в некредитных клиринговых организациях	0	0	0	0	0	0	0
34	маржинальные займы, предоставленные физическим лицам, оцениваемые по амортизированной стоимости	0	0	0	0	0	0	0
35	маржинальные займы, предоставленные юридическим лицам и индивидуальным предпринимателям, оцениваемые по амортизированной стоимости	0	0	0	0	0	0	0
36	прочие выданные займы и размещенные средства, оцениваемые по амортизированной стоимости	0	0	0	0	0	0	0
37	сделки обратного репо с некредитными организациями	0	0	0	0	0	0	0
38	Дебиторская задолженность, оцениваемая по амортизированной стоимости, в том числе:	0	0	0	0	0	0	0
39	дебиторская задолженность клиентов	0	0	0	0	0	0	0
40	расчеты с валютными и фондовыми биржами	0	0	0	0	0	0	0
41	расчеты по конверсионным операциям, производным финансовым инструментам, операциям с ценными бумагами	0	0	0	0	0	0	0
42	дебиторская задолженность по финансовой аренде	0	0	0	0	0	0	0
43	прочая дебиторская задолженность	0	0	0	0	0	0	0

Информация о кредитных рейтингах долговых инструментов, оценочный резерв под ожидаемые кредитные убытки по которым оценивается в сумме, равной 12-месячным ожидаемым кредитным убыткам, на 31 декабря 2022 г.

Таблица 52.8

Номер строки	Наименование показателя	Рейтинг А	Рейтинг В	Рейтинг С	Рейтинг D	Без рейтинга
1	2	3	4	5	6	7
1	Денежные средства, в том числе:	3 504	2 752	0	0	0
2	денежные средства на расчетных счетах	3 504	2 752	0	0	0
3	денежные средства, переданные в доверительное управление	0	0	0	0	0
4	прочие денежные средства	0	0	0	0	0
5	финансовые активы, оцениваемые по справедливой стоимости через прочий совокупный доход, в том числе:	0	0	0	0	0
6	долговые ценные бумаги, оцениваемые по справедливой стоимости через прочий совокупный доход, в том числе:	0	0	0	0	0
7	Правительства Российской Федерации	0	0	0	0	0
8	субъектов Российской Федерации и органов местного самоуправления	0	0	0	0	0
9	иностранных государств	0	0	0	0	0
10	кредитных организаций и банков-нерезидентов	0	0	0	0	0
11	некредитных финансовых организаций	0	0	0	0	0
12	нефинансовых организаций	0	0	0	0	0
13	депозиты в кредитных организациях и банках-нерезидентах, оцениваемые по справедливой стоимости через прочий совокупный доход	0	0	0	0	0
14	займы выданные, оцениваемые по справедливой стоимости через прочий совокупный доход, в том числе:	0	0	0	0	0
15	маржинальные займы, предоставленные физическим лицам и индивидуальным предпринимателям	0	0	0	0	0
16	прочие выданные займы	0	0	0	0	0
17	Средства в кредитных организациях и банках-нерезидентах, оцениваемые по амортизированной стоимости, в том числе:	100 000	0	0	0	51
19	долговые ценные бумаги кредитных организаций и банков-нерезидентов, оцениваемые по амортизированной стоимости	0	0	0	0	0
20	депозиты в кредитных организациях и банках-нерезидентах, оцениваемые по амортизированной стоимости	100 000	0	0	0	0
21	средства на клиринговых банковских счетах для исполнения обязательств и индивидуального клирингового обеспечения	0	0	0	0	0
22	средства на клиринговых банковских счетах коллективного клирингового обеспечения (гарантийный фонд)	0	0	0	0	0
23	средства коллективного клирингового обеспечения (гарантийный фонд), размещенные во вклады в кредитных организациях	0	0	0	0	0
24	средства индивидуального клирингового обеспечения, размещенные во вклады в кредитных организациях	0	0	0	0	0
25	средства в клиринговых организациях, предназначенные для исполнения обязательств, допущенных к клирингу, и индивидуального клирингового обеспечения	0	0	0	0	0

26	средства в клиринговых организациях, предназначенные для коллективного клирингового обеспечения (гарантийный фонд)	0	0	0	0	0	0
27	сделки обратного репо с кредитными организациями и банками-нерезидентами	0	0	0	0	0	0
28	расчеты доверителей (комитентов) по брокерским операциям с ценными бумагами и другими финансовыми активами	0	0	0	0	0	51
29	прочие размещенные средства в кредитных организациях и банках-нерезидентах	0	0	0	0	0	0
30	Займы выданные и прочие размещенные средства, оцениваемые по амортизированной стоимости, в том числе:	0	0	0	0	0	0
31	требования по возврату выданного обеспечения	0	0	0	0	0	0
32	долговые ценные бумаги некредитных организаций, оцениваемые по амортизированной стоимости	0	0	0	0	0	0
33	средства в некредитных клиринговых организациях	0	0	0	0	0	0
34	маржинальные займы, предоставленные физическим лицам, оцениваемые по амортизированной стоимости	0	0	0	0	0	0
35	маржинальные займы, предоставленные юридическим лицам и индивидуальным предпринимателям, оцениваемые по амортизированной стоимости	0	0	0	0	0	0
36	прочие выданные займы и размещенные средства, оцениваемые по амортизированной стоимости	0	0	0	0	0	0
37	сделки обратного репо с некредитными организациями	0	0	0	0	0	0
38	Дебиторская задолженность, оцениваемая по амортизированной стоимости, в том числе:	0	0	0	0	0	0
39	дебиторская задолженность клиентов	0	0	0	0	0	0
40	расчеты с валютными и фондовыми биржами	0	0	0	0	0	0
41	расчеты по конверсионным операциям, производным финансовым инструментам, операциям с ценными бумагами	0	0	0	0	0	0
42	дебиторская задолженность по финансовой аренде	0	0	0	0	0	0
43	прочая дебиторская задолженность	0	0	0	0	0	0

Информация о кредитных рейтингах долговых инструментов, оценочный резерв под ожидаемые кредитные убытки по которым оценивается в сумме, равной ожидаемому кредитным убыткам за весь срок, не являющихся кредитно-обесцененными, на 31 декабря 2023 г.

Таблица 52.9

Номер строки	Наименование показателя	Рейтинг A	Рейтинг B	Рейтинг C	Рейтинг D	Без рейтинга
1	2	3	4	5	6	7
1	Денежные средства, в том числе:	0	0	0	0	0
2	денежные средства на расчетных счетах	0	0	0	0	0
3	денежные средства, переданные в доверительное управление	0	0	0	0	0
4	прочие денежные средства	0	0	0	0	0
5	финансовые активы, оцениваемые по справедливой стоимости через прочий совокупный доход, в том числе:	0	0	0	0	0
6	долговые ценные бумаги, оцениваемые по справедливой стоимости через прочий совокупный доход, в том числе:	0	0	0	0	0
7	Правительства Российской Федерации	0	0	0	0	0
8	субъектов Российской Федерации и органов местного самоуправления	0	0	0	0	0
9	иностранных государств	0	0	0	0	0
10	кредитных организаций и банков-нерезидентов	0	0	0	0	0
11	некредитных финансовых организаций	0	0	0	0	0
12	нефинансовых организаций	0	0	0	0	0
13	депозиты в кредитных организациях и банках-нерезидентах, оцениваемые по справедливой стоимости через прочий совокупный доход	0	0	0	0	0
14	займы выданные, оцениваемые по справедливой стоимости через прочий совокупный доход, в том числе:	0	0	0	0	0
15	маржинальные займы, предоставленные физическим лицам	0	0	0	0	0
16	маржинальные займы, предоставленные юридическим лицам и индивидуальным предпринимателям	0	0	0	0	0
17	прочие выданные займы	0	0	0	0	0
18	Средства в кредитных организациях и банках-нерезидентах, оцениваемые по амортизированной стоимости, в том числе:	0	0	0	0	0
19	долговые ценные бумаги кредитных организаций и банков-нерезидентов, оцениваемые по амортизированной стоимости	0	0	0	0	0
20	депозиты в кредитных организациях и банках-нерезидентах, оцениваемые по амортизированной стоимости	0	0	0	0	0
21	средства на клиринговых банковских счетах для исполнения обязательств и индивидуального клирингового обеспечения	0	0	0	0	0
22	средства на клиринговых банковских счетах коллективного клирингового обеспечения (гарантийный фонд)	0	0	0	0	0
23	средства коллективного клирингового обеспечения (гарантийный фонд), размещенные во вклады в кредитных организациях	0	0	0	0	0
24	средства индивидуального клирингового обеспечения, размещенные во вклады в кредитных организациях	0	0	0	0	0

25	средства в клиринговых организациях, предназначенные для исполнения обязательств, допущенных к клирингу, и индивидуального клирингового обеспечения	0	0	0	0	0
26	средства в клиринговых организациях, предназначенные для коллективного клирингового обеспечения (гарантийный фонд)	0	0	0	0	0
27	сделки обратного репо с кредитными организациями и банками-нерезидентами	0	0	0	0	0
28	расчеты доверителей (комитентов) по брокерским операциям с ценными бумагами и другими финансовыми активами	0	0	0	0	0
29	прочие размещенные средства в кредитных организациях и банках-нерезидентах	0	0	0	0	0
30	Займы выданные и прочие размещенные средства, оцениваемые по амортизированной стоимости, в том числе:	0	0	0	0	0
31	требования по возврату выданного обеспечения	0	0	0	0	0
32	долговые ценные бумаги некредитных организаций, оцениваемые по амортизированной стоимости	0	0	0	0	0
33	средства в некредитных клиринговых организациях	0	0	0	0	0
34	маржинальные займы, предоставленные физическим лицам, оцениваемые по амортизированной стоимости	0	0	0	0	0
35	маржинальные займы, предоставленные юридическим лицам и индивидуальным предпринимателям, оцениваемые по амортизированной стоимости	0	0	0	0	0
36	прочие выданные займы и размещенные средства, оцениваемые по амортизированной стоимости	0	0	0	0	0
37	сделки обратного репо с некредитными организациями	0	0	0	0	0
38	Дебиторская задолженность, оцениваемая по амортизированной стоимости, в том числе:	0	0	0	0	1 730
39	дебиторская задолженность клиентов	0	0	0	0	1 687
40	расчеты с валютными и фондовыми биржами	0	0	0	0	0
41	расчеты по конверсионным операциям, производным финансовым инструментам, операциям с ценными бумагами	0	0	0	0	0
42	дебиторская задолженность по финансовой аренде	0	0	0	0	0
43	прочая дебиторская задолженность	0	0	0	0	42

Информация о кредитных рейтингах долговых инструментов, оценочный резерв под ожидаемые кредитные убытки по которым оценивается в сумме, равной ожидаемым кредитным убыткам за весь срок, не являющихся кредитно-обесцененными, на 31 декабря 2022 г.

Таблица 52.9

Номер строки	Наименование показателя	Рейтинг А	Рейтинг В	Рейтинг С	Рейтинг D	Без рейтинга
1	2	3	4	5	6	7
1	Денежные средства, в том числе:	0	0	0	0	0
2	денежные средства на расчетных счетах	0	0	0	0	0
3	денежные средства, переданные в доверительное управление	0	0	0	0	0
4	прочие денежные средства	0	0	0	0	0
5	Финансовые активы, оцениваемые по справедливой стоимости через прочий совокупный доход, в том числе:	0	0	0	0	0
6	долговые ценные бумаги, оцениваемые по справедливой стоимости через прочий совокупный доход, в том числе:	0	0	0	0	0
7	Правительства Российской Федерации	0	0	0	0	0
8	субъектов Российской Федерации и органов местного самоуправления	0	0	0	0	0
9	иностранных государств	0	0	0	0	0
10	кредитных организаций и банков-нерезидентов	0	0	0	0	0
11	некредитных финансовых организаций	0	0	0	0	0
12	нефинансовых организаций	0	0	0	0	0
13	депозиты в кредитных организациях и банках-нерезидентах, оцениваемые по справедливой стоимости через прочий совокупный доход	0	0	0	0	0
14	займы выданные, оцениваемые по справедливой стоимости через прочий совокупный доход, в том числе:	0	0	0	0	0
15	маржинальные займы, предоставленные физическим лицам	0	0	0	0	0
16	маржинальные займы, предоставленные юридическим лицам и индивидуальным предпринимателям	0	0	0	0	0
17	прочие выданные займы	0	0	0	0	0
18	Средства в кредитных организациях и банках-нерезидентах, оцениваемые по амортизированной стоимости, в том числе:	0	0	0	0	0
19	долговые ценные бумаги кредитных организаций и банков-нерезидентов, оцениваемые по амортизированной стоимости	0	0	0	0	0
20	депозиты в кредитных организациях и банках-нерезидентах, оцениваемые по амортизированной стоимости	0	0	0	0	0
21	средства на клиринговых банковских счетах для исполнения обязательств и индивидуального клирингового обеспечения	0	0	0	0	0
22	средства на клиринговых банковских счетах коллективного клирингового обеспечения (гарантийный фонд)	0	0	0	0	0
23	средства коллективного клирингового обеспечения (гарантийный фонд), размещенные во вклады в кредитных организациях	0	0	0	0	0
24	средства индивидуального клирингового обеспечения, размещенные во вклады в кредитных организациях	0	0	0	0	0
25	средства в клиринговых организациях, предназначенные для исполнения обязательств, допущенных к клирингу, и индивидуального клирингового обеспечения	0	0	0	0	0

26	средства в клиринговых организациях, предназначенные для коллективного клирингового обеспечения (гарантийный фонд)	0	0	0	0	0	0	0
27	сделки обратного репо с кредитными организациями и банками-нерезидентами	0	0	0	0	0	0	0
28	расчеты доверителей (комитентов) по брокерским операциям с ценными бумагами и другими финансовыми активами	0	0	0	0	0	0	0
29	прочие размещенные средства в кредитных организациях и банках-нерезидентах	0	0	0	0	0	0	0
30	Займы выданные и прочие размещенные средства, оцениваемые по амортизированной стоимости, в том числе:	0	0	0	0	0	0	0
31	требования по возврату выданного обеспечения	0	0	0	0	0	0	0
32	долговые ценные бумаги некредитных организаций, оцениваемые по амортизированной стоимости	0	0	0	0	0	0	0
33	средства в некредитных клиринговых организациях	0	0	0	0	0	0	0
34	маржинальные займы, предоставленные физическим лицам, оцениваемые по амортизированной стоимости	0	0	0	0	0	0	0
35	маржинальные займы, предоставленные юридическим лицам и индивидуальным предпринимателям, оцениваемые по амортизированной стоимости	0	0	0	0	0	0	0
36	прочие выданные займы и размещенные средства, оцениваемые по амортизированной стоимости	0	0	0	0	0	0	0
37	сделки обратного репо с некредитными организациями	0	0	0	0	0	0	0
38	Дебиторская задолженность, оцениваемая по амортизированной стоимости, в том числе:	0	0	0	0	0	0	1 288
39	дебиторская задолженность клиентов	0	0	0	0	0	0	1 281
40	расчеты с валютными и фондовыми биржами	0	0	0	0	0	0	0
41	расчеты по конверсионным операциям, производным финансовым инструментам, операциям с ценными бумагами	0	0	0	0	0	0	0
42	Дебиторская задолженность по финансовой аренде	0	0	0	0	0	0	0
43	прочая дебиторская задолженность	0	0	0	0	0	0	26

Географический анализ финансовых активов и обязательств некредитной финансовой организации  
на 31 декабря 2023 г.

Таблица 52.12

Номер строки	Наименование показателя	Раздел I. Активы				Итого
		Россия	Страны экономического сотрудничества и развития	Другие страны	5	
1	2	3	4	5	6	
1	Денежные средства	3 244	0	0	3 244	
2	Финансовые активы, оцениваемые по справедливой стоимости через прибыль или убыток, в том числе:	12 419	0	0	12 419	
3	финансовые активы, в обязательном порядке классифицируемые как оцениваемые по справедливой стоимости через прибыль или убыток	12 419	0	0	12 419	
4	финансовые активы, классифицируемые как оцениваемые по справедливой стоимости через прибыль или убыток по усмотрению некредитной финансовой организации	0	0	0	0	
5	Финансовые активы, оцениваемые по справедливой стоимости через прочий совокупный доход, в том числе:	0	0	0	0	
6	долговые инструменты	0	0	0	0	
7	долевые инструменты	0	0	0	0	
8	Финансовые активы, оцениваемые по амортизированной стоимости, в том числе:	106 740	0	0	106 740	
9	средства в кредитных организациях и банках-нерезидентах	105 010	0	0	105 010	
10	займы выданные и прочие размещенные средства	0	0	0	0	
11	дебиторская задолженность	1 730	0	0	1 730	
12	Инвестиции в ассоциированные предприятия	0	0	0	0	
13	Инвестиции в совместно контролируемые предприятия	0	0	0	0	
14	Инвестиции в дочерние предприятия	0	0	0	0	
15	Активы (активы выбывающих групп), классифицированные как предназначенные для продажи	0	0	0	0	
16	Прочие активы	1 086	0	0	1 086	
17	Итого активов	123 488	0	0	123 488	
Раздел II. Обязательства						
18	Финансовые обязательства, оцениваемые по справедливой стоимости через прибыль или убыток, в том числе:	0	0	0	0	
19	финансовые обязательства, в обязательном порядке классифицируемые как оцениваемые по справедливой стоимости через прибыль или убыток	0	0	0	0	



20	финансовые обязательства, классифицируемые как оцениваемые по справедливой стоимости через прибыль или убыток по усмотрению некредитной финансовой организации	0	0	0	0
21	финансовые обязательства, оцениваемые по амортизированной стоимости, в том числе:	1 102	0	0	1 102
22	средства клиентов	0	0	0	0
23	кредиты, займы и прочие привлеченные средства	0	0	0	0
24	выпущенные долговые ценные бумаги	0	0	0	0
25	кредиторская задолженность	1 102	0	0	1 102
26	Обязательства выбывающих групп, классифицированных как предназначенные для продажи	0	0	0	0
27	Прочие обязательства	2 954	0	0	2 954
28	Итого обязательств	4 056	0	0	4 056
29	Чистая балансовая позиция	119 432	0	0	119 432

Географический анализ финансовых активов и обязательств некредитной финансовой организации  
на 31 декабря 2022 г.

Таблица 52.12

Номер строки	Наименование показателя	Раздел I. Активы					Итого
		Россия	Страны Организации экономического сотрудничества и развития	Другие страны	5	6	
1	2	3	4	5	6		
1	Денежные средства	6 367	0	0		6 367	
2	Финансовые активы, оцениваемые по справедливой стоимости через прибыль или убыток, в том числе:	13 378	0	0		13 378	
3	финансовые активы, в обязательном порядке классифицируемые как оцениваемые по справедливой стоимости через прибыль или убыток	13 378	0	0		13 378	
4	финансовые активы, классифицируемые как оцениваемые по справедливой стоимости через прибыль или убыток по усмотрению некредитной финансовой организации	0	0	0		0	
5	Финансовые активы, оцениваемые по справедливой стоимости через прочий совокупный доход, в том числе:	0	0	0		0	
6	долговые инструменты	0	0	0		0	
7	долевые инструменты	0	0	0		0	
8	Финансовые активы, оцениваемые по амортизированной стоимости, в том числе:	101 339	0	0		101 339	
9	средства в кредитных организациях и банках-нерезидентах	100 051	0	0		100 051	
10	займы выданные и прочие размещенные средства	0	0	0		0	
11	дебиторская задолженность	1 288	0	0		1 288	
12	Инвестиции в ассоциированные предприятия	0	0	0		0	
13	Инвестиции в совместно контролируемые предприятия	0	0	0		0	
14	Инвестиции в дочерние предприятия	0	0	0		0	
15	Активы (активы выбывающих групп), классифицированные как предназначенные для продажи	0	0	0		0	
16	Прочие активы	413	0	0		413	
17	Итого активов	121 497	0	0		121 497	
Раздел II. Обязательства							
18	Финансовые обязательства, оцениваемые по справедливой стоимости через прибыль или убыток, в том числе:	0	0	0		0	
19	финансовые обязательства, в обязательном порядке классифицируемые как оцениваемые по справедливой стоимости через прибыль или убыток	0	0	0		0	

20	финансовые обязательства, классифицируемые как оцениваемые по справедливой стоимости через прибыль или убыток по усмотрению некредитной финансовой организации	0	0	0	0
21	Финансовые обязательства, оцениваемые по амортизированной стоимости, в том числе:	109	0	0	109
22	средства клиентов	0	0	0	0
23	кредиты, займы и прочие привлеченные средства	0	0	0	0
24	выпущенные долговые ценные бумаги	0	0	0	0
25	кредиторская задолженность	109	0	0	109
26	Обязательства выбывающих групп, классифицированных как предназначенные для продажи	0	0	0	0
27	Прочие обязательства	2 188	0	0	2 188
28	Итого обязательств	2 297	0	0	2 297
29	Чистая балансовая позиция	119 200	0	0	119 200

Анализ финансовых обязательств в разрезе сроков, оставшихся до погашения (на основе договорных недисконтированных денежных потоков) на 31 декабря 2023 г.

Таблица 52.13

Номер строки	Наименование показателя	Срок до погашения										Итого
		До 3 месяцев	От 3 месяцев до 1 года	От 1 года до 3 лет	От 3 до 5 лет	От 5 до 15 лет	Более 15 лет	Без срока погашения	Просроченные			
	2	3	4	5	6	7	8	9	10	11		
1	Финансовые обязательства, в обязательном порядке классифицируемые как оцениваемые по справедливой стоимости через прибыль или убыток, в том числе:											
1	производные финансовые инструменты, по которым ожидается уменьшение экономических выгод	0	0	0	0	0	0	0	0	0	0	0
2	обязательства по обратной поставке ценных бумаг по договору репо	0	0	0	0	0	0	0	0	0	0	0
3	обязательства по возврату заимствованных ценных бумаг	0	0	0	0	0	0	0	0	0	0	0
4	встроенные производные финансовые инструменты, от которых ожидается уменьшение экономических выгод	0	0	0	0	0	0	0	0	0	0	0
5	классифицируемые как оцениваемые по справедливой стоимости через прибыль или убыток по усмотрению некредитной финансовой организации, в том числе:											
6	кредит, полученный в порядке расчетов по расчетному счету (овердрафт)	0	0	0	0	0	0	0	0	0	0	0
7	средства, привлеченные от государственных организаций	0	0	0	0	0	0	0	0	0	0	0
8	средства, привлеченные от кредитных организаций	0	0	0	0	0	0	0	0	0	0	0
9	средства, привлеченные от других юридических лиц	0	0	0	0	0	0	0	0	0	0	0
10	средства, привлеченные от физических лиц	0	0	0	0	0	0	0	0	0	0	0
11	выпущенные облигации	0	0	0	0	0	0	0	0	0	0	0
12	выпущенные векселя	0	0	0	0	0	0	0	0	0	0	0
13	Средства клиентов, оцениваемые по амортизированной стоимости, в том числе:											
14	средства участников клиринга	0	0	0	0	0	0	0	0	0	0	0
15	средства клиентов по брокерским операциям с ценными бумагами и другими финансовыми активами	0	0	0	0	0	0	0	0	0	0	0
16	средства клиентов, предназначенные для выплаты доходов по ценным бумагам	0	0	0	0	0	0	0	0	0	0	0
17	Кредиты, займы и прочие привлеченные средства, оцениваемые по амортизированной стоимости, в том числе:											
18	кредит, полученный в порядке расчетов по расчетному счету (овердрафт)	0	0	0	0	0	0	0	0	0	0	0
19	обязательства по аренде	0	0	0	0	0	0	0	0	0	0	0
20	прочие средства, привлеченные от кредитных организаций	0	0	0	0	0	0	0	0	0	0	0
21	прочие средства, привлеченные от государственных организаций	0	0	0	0	0	0	0	0	0	0	0
22		0	0	0	0	0	0	0	0	0	0	0



Анализ финансовых обязательств в разрезе сроков, оставшихся до погашения (на основе договорных недисконтированных денежных потоков)  
на 31 декабря 2022 г.

Таблица 52.13

Номер строки	Наименование показателя	До 3 месяцев	От 3 месяцев до 1 года	От 1 года до 3 лет	От 3 до 5 лет	От 5 до 15 лет	Более 15 лет	Без срока погашения	Просроченные	Итого
	2	3	4	5	6	7	8	9	10	11
1	Финансовые обязательства, в обязательном порядке классифицируемые как оцениваемые по справедливой стоимости через прибыль или убыток, в том числе:	0	0	0	0	0	0	0	0	0
2	производные финансовые инструменты, по которым ожидается уменьшение экономических выгод	0	0	0	0	0	0	0	0	0
3	обязательства по обратной поставке ценных бумаг по договору репо	0	0	0	0	0	0	0	0	0
4	обязательства по возврату заимствованных ценных бумаг	0	0	0	0	0	0	0	0	0
5	встроенные производные финансовые инструменты, от которых ожидается уменьшение экономических выгод	0	0	0	0	0	0	0	0	0
6	классифицируемые как оцениваемые по справедливой стоимости через прибыль или убыток по усмотрению некредитной финансовой организации, в том числе:	0	0	0	0	0	0	0	0	0
7	кредит, полученный в порядке расчетов по расчетному счету (овердрафт)	0	0	0	0	0	0	0	0	0
8	средства, привлеченные от государственных организаций	0	0	0	0	0	0	0	0	0
9	средства, привлеченные от кредитных организаций	0	0	0	0	0	0	0	0	0
10	средства, привлеченные от других юридических лиц	0	0	0	0	0	0	0	0	0
11	средства, привлеченные от физических лиц	0	0	0	0	0	0	0	0	0
12	выпущенные облигации	0	0	0	0	0	0	0	0	0
13	выпущенные векселя	0	0	0	0	0	0	0	0	0
14	Средства клиентов, оцениваемые по амортизированной стоимости, в том числе:	0	0	0	0	0	0	0	0	0
15	средства участников клиринга	0	0	0	0	0	0	0	0	0
16	средства клиентов по брокерским операциям с ценными бумагами и другими финансовыми активами	0	0	0	0	0	0	0	0	0
17	средства клиентов, предназначенные для выплаты доходов по ценным бумагам	0	0	0	0	0	0	0	0	0
18	Кредиты, займы и прочие привлеченные средства, оцениваемые по амортизированной стоимости, в том числе:	0	0	0	0	0	0	0	0	0
19	кредит, полученный в порядке расчетов по расчетному счету (овердрафт)	0	0	0	0	0	0	0	0	0
20	обязательства по аренде	0	0	0	0	0	0	0	0	0
21	прочие средства, привлеченные от кредитных организаций	0	0	0	0	0	0	0	0	0
22	прочие средства, привлеченные от государственных организаций	0	0	0	0	0	0	0	0	0
23	прочие средства, привлеченные от других юридических лиц	0	0	0	0	0	0	0	0	0

24	прочие средства, привлеченные от физических лиц	0	0	0	0	0	0	0	0	0	0	0
25	выпущенные долговые ценные бумаги, оцениваемые по амортизированной стоимости, в том числе:	0	0	0	0	0	0	0	0	0	0	0
26	выпущенные облигации	0	0	0	0	0	0	0	0	0	0	0
27	выпущенные векселя	0	0	0	0	0	0	0	0	0	0	0
28	Кредиторская задолженность, оцениваемая по амортизированной стоимости, в том числе:	109	0	0	0	0	0	0	0	0	0	109
29	кредиторская задолженность по информационно-технологическим услугам	2	0	0	0	0	0	0	0	0	0	2
30	кредиторская задолженность по услугам по содержанию и аренде помещений	41	0	0	0	0	0	0	0	0	0	41
31	кредиторская задолженность перед депозитариями	-	0	0	0	0	0	0	0	0	0	-
32	кредиторская задолженность перед регистраторами	0	0	0	0	0	0	0	0	0	0	0
33	кредиторская задолженность по торговым операциям	0	0	0	0	0	0	0	0	0	0	0
34	расчеты с посредниками по обслуживанию выпусков ценных бумаг	0	0	0	0	0	0	0	0	0	0	0
35	расчеты по конверсионным операциям, производным финансовым инструментам и ценным бумагам	0	0	0	0	0	0	0	0	0	0	0
36	расчеты с организаторам торговли	0	0	0	0	0	0	0	0	0	0	0
37	расчеты с операторами товарных поставок	0	0	0	0	0	0	0	0	0	0	0
38	расчеты с репозитарием	0	0	0	0	0	0	0	0	0	0	0
39	расчеты с клиринговыми организациями	0	0	0	0	0	0	0	0	0	0	0
40	прочая кредиторская задолженность	66	0	0	0	0	0	0	0	0	0	66
41	Оательства выбывающих групп, классифицированных как предназначенные для продажи	0	0	0	0	0	0	0	0	0	0	0
42	Итого обязательств	109	0	0	0	0	0	0	0	0	0	109

Анализ финансовых активов и финансовых обязательств в разрезе сроков, оставшихся до погашения, на основе ожидаемых сроков погашения  
на 31 декабря 2023 г.

Таблица 52.14

Номер строки	Наименование показателя	Раздел I. Активы					Итого
		До 3 месяцев	От 3 месяцев до 1 года	Свыше 1 года			
1	2	3	4	5	6		
1	Денежные средства, в том числе:	3 036	0	0		3 036	
2	денежные средства на расчетных счетах	3 036	0	0		3 036	
3	денежные средства, переданные в доверительное управление	0	0	0		0	
4	прочие денежные средства	0	0	0		0	
5	Долговые инструменты, в обязательном порядке классифицируемые как финансовые активы, оцениваемые по справедливой стоимости через прибыль или убыток, в том числе:	3 193	4 913	1 053		9 160	
6	долговые ценные бумаги, удерживаемые для торговли, в том числе:	3 193	4 913	1 053		9 160	
7	Правительства Российской Федерации	0	0	0		0	
8	субъектов Российской Федерации и органов местного самоуправления	0	0	0		0	
9	иностранных государств	0	0	0		0	
10	кредитных организаций и банков-нерезидентов	1 730	2 250	0		3 980	
11	некредитных финансовых организаций	0	0	0		0	
12	нефинансовых организаций	1 464	2 663	1 053		5 180	
13	займы выданные и депозиты в кредитных организациях и банках-нерезидентах, в обязательном порядке классифицируемые как оцениваемые по справедливой стоимости через прибыль или убыток, в том числе:	0	0	0		0	
14	маржинальные займы, предоставленные физическим лицам	0	0	0		0	
15	маржинальные займы, предоставленные юридическим лицам и индивидуальным предпринимателям	0	0	0		0	
16	прочие выданные займы	0	0	0		0	
17	депозиты в кредитных организациях и банках-нерезидентах	0	0	0		0	
18	Долговые инструменты, классифицируемые как финансовые активы, оцениваемые по справедливой стоимости через прибыль или убыток по усмотрению некредитной финансовой организации, в том числе:	0	0	0		0	
19	долговые ценные бумаги, классифицируемые как оцениваемые по справедливой стоимости через прибыль или убыток по усмотрению некредитной финансовой организации, в том числе:	0	0	0		0	
20	Правительства Российской Федерации	0	0	0		0	
21	субъектов Российской Федерации и органов местного самоуправления	0	0	0		0	
22	иностранных государств	0	0	0		0	
23	кредитных организаций и банков-нерезидентов	0	0	0		0	
24	некредитных финансовых организаций	0	0	0		0	
25	нефинансовых организаций	0	0	0		0	



26	займы выданные и депозиты в кредитных организациях и банках-нерезидентах, в обязательном порядке классифицируемые как оцениваемые по справедливой стоимости через прибыль или убыток, в том числе:	0	0	0	0
27	маржинальные займы, предоставленные физическим лицам	0	0	0	0
28	маржинальные займы, предоставленные юридическим лицам и индивидуальным предпринимателям	0	0	0	0
29	прочие выданные займы	0	0	0	0
30	депозиты в кредитных организациях и банках-нерезидентах	0	0	0	0
31	Долговые инструменты, оцениваемые по справедливой стоимости через прочий совокупный доход, в том числе:	0	0	0	0
32	долговые ценные бумаги, оцениваемые по справедливой стоимости через прочий совокупный доход, в том числе:	0	0	0	0
33	Правительства Российской Федерации	0	0	0	0
34	субъектов Российской Федерации и органов местного самоуправления	0	0	0	0
35	иностранных государств	0	0	0	0
36	кредитных организаций и банков-нерезидентов	0	0	0	0
37	некредитных финансовых организаций	0	0	0	0
38	нефинансовых организаций	0	0	0	0
39	депозиты в кредитных организациях и банках-нерезидентах	0	0	0	0
40	займы выданные, оцениваемые по справедливой стоимости через прочий совокупный доход, в том числе:	0	0	0	0
41	маржинальные займы, предоставленные физическим лицам	0	0	0	0
42	маржинальные займы, предоставленные юридическим лицам и индивидуальным предпринимателям	0	0	0	0
43	прочие выданные займы	0	0	0	0
44	Средства в кредитных организациях и банках-нерезидентах, оцениваемые по амортизированной стоимости, в том числе:	105 010	0	0	105 010
45	долговые ценные бумаги кредитных организаций и банков-нерезидентов, оцениваемые по амортизированной стоимости	0	0	0	0
46	депозиты в кредитных организациях и банках-нерезидентах, оцениваемые по амортизированной стоимости	105 004	0	0	105 004
47	средства на клиринговых банковских счетах для исполнения обязательств и индивидуального клирингового обеспечения	0	0	0	0
48	средства на клиринговых банковских счетах коллективного клирингового обеспечения (гарантийный фонд)	0	0	0	0
49	средства коллективного клирингового обеспечения (гарантийный фонд), размещенные во вклады в кредитных организациях	0	0	0	0
50	средства индивидуального клирингового обеспечения, размещенные во вклады в кредитных организациях	0	0	0	0
51	средства в клиринговых организациях, предназначенные для исполнения обязательств, допущенных к клирингу, и индивидуального клирингового обеспечения	0	0	0	0
52	средства в клиринговых организациях, предназначенные для коллективного клирингового обеспечения (гарантийный фонд)	0	0	0	0

53	сделки обратного репо с кредитными организациями и банками-нерезидентами	0	0	0	0
54	расчеты доверителей (комитентов) по брокерским операциям с ценными бумагами и другими финансовыми активами	6	0	0	0
55	прочие размещенные средства в кредитных организациях и банках-нерезидентах	0	0	0	0
56	Займы выданные и прочие размещенные средства, оцениваемые по амортизированной стоимости, в том числе:	0	0	0	0
57	требования по возврату выданного обеспечения	0	0	0	0
58	долговые ценные бумаги некредитных организаций, оцениваемые по амортизированной стоимости	0	0	0	0
59	средства в некредитных клиринговых организациях	0	0	0	0
60	маржинальные займы, предоставленные физическим лицам, оцениваемые по амортизированной стоимости	0	0	0	0
61	маржинальные займы, предоставленные юридическим лицам и индивидуальным предпринимателям, оцениваемые по амортизированной стоимости	0	0	0	0
62	прочие выданные займы и размещенные средства, оцениваемые по амортизированной стоимости	0	0	0	0
63	сделки обратного репо с некредитными организациями	0	0	0	0
64	Дебиторская задолженность, оцениваемая по амортизированной стоимости, в том числе:	1 730	0	0	1 730
65	дебиторская задолженность клиентов	1 687	0	0	1 687
66	расчеты с валютными и фондовыми биржами	0	0	0	0
67	расчеты по конверсионным операциям, производным финансовым инструментам, операциям с ценными бумагами	0	0	0	0
68	дебиторская задолженность по финансовой аренде	0	0	0	0
69	прочая дебиторская задолженность	42	0	0	42
70	Активы (активы выбывающих групп), классифицированные как предназначенные для продажи	0	0	0	0
71	Итого активов	112 969	4 913	1 053	118 936
Раздел II. Обязательства					
72	Финансовые обязательства в обязательном порядке классифицируемые как оцениваемые по справедливой стоимости через прибыль или убыток, в том числе:	0	0	0	0
73	производные финансовые инструменты, по которым ожидается уменьшение экономических выгод	0	0	0	0
74	обязательства по обратной поставке ценных бумаг по договору репо	0	0	0	0
75	обязательства по возврату заимствованных ценных бумаг	0	0	0	0
76	встроенные производные финансовые инструменты, от которых ожидается уменьшение экономических выгод	0	0	0	0
77	Финансовые обязательства, классифицируемые как оцениваемые по справедливой стоимости через прибыль или убыток по усмотрению некредитной финансовой организации, в том числе:	0	0	0	0
78	кредит, полученный в порядке расчетов по расчетному счету (овердрафт)	0	0	0	0
79	средства, привлеченные от государственных организаций	0	0	0	0

80	средства, привлеченные от кредитных организаций	0	0	0	0
81	средства, привлеченные от других юридических лиц	0	0	0	0
82	средства, привлеченные от физических лиц	0	0	0	0
83	выпущенные облигации	0	0	0	0
84	выпущенные векселя	0	0	0	0
85	Средства клиентов, оцениваемые по амортизированной стоимости, в том числе:	0	0	0	0
86	средства участников клиринга	0	0	0	0
87	средства клиентов по брокерским операциям с ценными бумагами и другими финансовыми активами	0	0	0	0
88	средства клиентов, предназначенные для выплаты доходов по ценным бумагам	0	0	0	0
89	Кредиты, займы и прочие привлеченные средства, оцениваемые по амортизированной стоимости, в том числе:	0	0	0	0
90	кредит, полученный в порядке расчетов по расчетному счету (овердрафт)	0	0	0	0
91	обязательства по аренде	0	0	0	0
92	прочие средства, привлеченные от кредитных организаций	0	0	0	0
93	прочие средства, привлеченные от государственных организаций	0	0	0	0
94	прочие средства, привлеченные от других юридических лиц	0	0	0	0
95	прочие средства, привлеченные от физических лиц	0	0	0	0
96	Выпущенные долговые ценные бумаги, оцениваемые по амортизированной стоимости, в том числе:	0	0	0	0
97	выпущенные облигации	0	0	0	0
98	выпущенные векселя	0	0	0	0
99	Кредиторская задолженность, оцениваемая по амортизированной стоимости, в том числе:	1 102	0	0	1 102
100	кредиторская задолженность по информационно-технологическим услугам	3	0	0	3
101	кредиторская задолженность за услуги по содержанию и аренде помещений	50	0	0	50
102	кредиторская задолженность перед депозитариями	-	0	0	-
103	кредиторская задолженность перед регистраторами	0	0	0	0
104	кредиторская задолженность по торговым операциям	0	0	0	0
105	расчеты с посредниками по обслуживанию выпусков ценных бумаг	0	0	0	0
106	расчеты по конверсионным операциям, производным финансовым инструментам и ценным бумагам	0	0	0	0
107	расчеты с операторами торговли	0	0	0	0
108	расчеты с операторами товарных поставок	0	0	0	0
109	расчеты с репозитарием	0	0	0	0
110	расчеты с клиринговыми организациями	0	0	0	0
111	прочая кредиторская задолженность	1 050	0	0	1 050
112	Обязательства выбывающих групп, классифицированных как предназначенные для продажи	0	0	0	0
113	Итого обязательств	1 102	0	0	1 102
114	Итого разрыв ликвидности	111 866	4 913	1 053	117 833

Анализ финансовых активов и финансовых обязательств в разрезе сроков, оставшихся до погашения, на основе ожидаемых сроков погашения на 31 декабря 2022 г.

Таблица 52.14

Номер строки	Наименование показателя	Раздел I. Активы			Итого
		До 3 месяцев	От 3 месяцев до 1 года	Свыше 1 года	
1	2	3	4	5	6
1	Денежные средства, в том числе:	6 256	0	0	6 256
2	денежные средства на расчетных счетах	6 256	0	0	6 256
3	денежные средства, переданные в доверительное управление	0	0	0	0
4	прочие денежные средства	0	0	0	0
5	Долговые инструменты, в обязательном порядке классифицируемые как финансовые активы, оцениваемые по справедливой стоимости через прибыль или убыток, в том числе:	753	10 341	595	11 689
6	долговые ценные бумаги, удерживаемые для торговли, в том числе:	753	10 341	595	11 689
7	Правительства Российской Федерации	0	0	0	0
8	субъектов Российской Федерации и органов местного самоуправления	0	0	0	0
9	иностранных государств	0	0	0	0
10	кредитных организаций и банков-нерезидентов	0	3 851	0	3 851
11	некредитных финансовых организаций	0	0	0	0
12	нефинансовых организаций	753	6 489	595	7 837
13	займы выданные и депозиты в кредитных организациях и банках-нерезидентах, в обязательном порядке классифицируемые как оцениваемые по справедливой стоимости через прибыль или убыток, в том числе:	0	0	0	0
14	маржинальные займы, предоставленные физическим лицам	0	0	0	0
15	маржинальные займы, предоставленные юридическим лицам и индивидуальным предпринимателям	0	0	0	0
16	прочие выданные займы	0	0	0	0
17	депозиты в кредитных организациях и банках-нерезидентах	0	0	0	0
18	Долговые инструменты, классифицируемые как финансовые активы, оцениваемые по справедливой стоимости через прибыль или убыток по усмотрению некредитной финансовой организации, в том числе:	0	0	0	0
19	долговые ценные бумаги, классифицируемые как оцениваемые по справедливой стоимости через прибыль или убыток по усмотрению некредитной финансовой организации, в том числе:	0	0	0	0
20	Правительства Российской Федерации	0	0	0	0
21	субъектов Российской Федерации и органов местного самоуправления	0	0	0	0
22	иностранных государств	0	0	0	0
23	кредитных организаций и банков-нерезидентов	0	0	0	0
24	некредитных финансовых организаций	0	0	0	0
25	нефинансовых организаций	0	0	0	0

26	займы выданные и депозиты в кредитных организациях и банках-нерезидентах, в обязательном порядке классифицируемые как оцениваемые по справедливой стоимости через прибыль или убыток, в том числе:	0	0	0	0
27	маржинальные займы, предоставленные физическим лицам	0	0	0	0
28	маржинальные займы, предоставленные юридическим лицам и индивидуальным предпринимателям	0	0	0	0
29	прочие выданные займы	0	0	0	0
30	депозиты в кредитных организациях и банках-нерезидентах	0	0	0	0
31	Долговые инструменты, оцениваемые по справедливой стоимости через прочий совокупный доход, в том числе:	0	0	0	0
32	долговые ценные бумаги, оцениваемые по справедливой стоимости через прочий совокупный доход, в том числе:	0	0	0	0
33	Правительства Российской Федерации	0	0	0	0
34	субъектов Российской Федерации и органов местного самоуправления	0	0	0	0
35	иностранных государств	0	0	0	0
36	кредитных организаций и банков-нерезидентов	0	0	0	0
37	некредитных финансовых организаций	0	0	0	0
38	нефинансовых организаций	0	0	0	0
39	депозиты в кредитных организациях и банках-нерезидентах	0	0	0	0
40	займы выданные, оцениваемые по справедливой стоимости через прочий совокупный доход, в том числе:	0	0	0	0
41	маржинальные займы, предоставленные физическим лицам	0	0	0	0
42	маржинальные займы, предоставленные юридическим лицам и индивидуальным предпринимателям	0	0	0	0
43	прочие выданные займы	0	0	0	0
44	Средства в кредитных организациях и банках-нерезидентах, оцениваемые по амортизированной стоимости, в том числе:	51	100 000	0	100 051
45	долговые ценные бумаги кредитных организаций и банков-нерезидентов, оцениваемые по амортизированной стоимости	0	0	0	0
46	депозиты в кредитных организациях и банках-нерезидентах, оцениваемые по амортизированной стоимости	0	100 000	0	100 000
47	средства на клиринговых банковских счетах для исполнения обязательств и индивидуального клирингового обеспечения	0	0	0	0
48	средства на клиринговых банковских счетах коллективного клирингового обеспечения (гарантийный фонд)	0	0	0	0
49	средства коллективного клирингового обеспечения (гарантийный фонд), размещенные во вклады в кредитных организациях	0	0	0	0
50	средства индивидуального клирингового обеспечения, размещенные во вклады в кредитных организациях	0	0	0	0
51	средства в клиринговых организациях, предназначенные для исполнения обязательств, допущенных к клирингу, и индивидуального клирингового обеспечения	0	0	0	0
52	средства в клиринговых организациях, предназначенные для коллективного клирингового обеспечения (гарантийный фонд)	0	0	0	0

53	сделки обратного репо с кредитными организациями и банками-нерезидентами	0	0	0	0
54	расчеты доверителей (комитентов) по брокерским операциям с ценными бумагами и другими финансовыми активами	51	0	0	51
55	прочие размещенные средства в кредитных организациях и банках-нерезидентах	0	0	0	0
56	Займы выданные и прочие размещенные средства, оцениваемые по амортизированной стоимости, в том числе:	0	0	0	0
57	требования по возврату выданного обеспечения	0	0	0	0
58	долговые ценные бумаги некредитных организаций, оцениваемые по амортизированной стоимости	0	0	0	0
59	средства в некредитных клиринговых организациях	0	0	0	0
60	маржинальные займы, предоставленные физическим лицам, оцениваемые по амортизированной стоимости	0	0	0	0
61	маржинальные займы, предоставленные юридическим лицам и индивидуальным предпринимателям, оцениваемые по амортизированной стоимости	0	0	0	0
62	прочие выданные займы и размещенные средства, оцениваемые по амортизированной стоимости	0	0	0	0
63	сделки обратного репо с некредитными организациями	0	0	0	0
64	Дебиторская задолженность, оцениваемая по амортизированной стоимости, в том числе:	1 288	0	0	1 288
65	дебиторская задолженность клиентов	1 261	0	0	1 261
66	расчеты с валютными и фондовыми биржами	0	0	0	0
67	расчеты по конверсионным операциям, производным финансовым инструментам, операциям с ценными бумагами	0	0	0	0
68	дебиторская задолженность по финансовой аренде	0	0	0	0
69	прочая дебиторская задолженность	26	0	0	26
70	Активы (активы выбывающих групп), классифицированные как предназначенные для продажи	0	0	0	0
71	Итого активов	8 348	110 341	595	119 284
Раздел II. Обязательства					
72	Финансовые обязательства в обязательном порядке классифицируемые как оцениваемые по справедливой стоимости через прибыль или убыток, в том числе:	0	0	0	0
73	производные финансовые инструменты, по которым ожидается уменьшение экономических выгод	0	0	0	0
74	обязательства по обратной поставке ценных бумаг по договору репо	0	0	0	0
75	обязательства по возврату заимствованных ценных бумаг	0	0	0	0
76	встроенные производные финансовые инструменты, от которых ожидается уменьшение экономических выгод	0	0	0	0
77	Финансовые обязательства, классифицируемые как оцениваемые по справедливой стоимости через прибыль или убыток по усмотрению некредитной финансовой организации, в том числе:	0	0	0	0
78	кредит, полученный в порядке расчетов по расчетному счету (овердрафт)	0	0	0	0
79	средства, привлеченные от государственных организаций	0	0	0	0

80	средства, привлеченные от кредитных организаций	0	0	0	0
81	средства, привлеченные от других юридических лиц	0	0	0	0
82	средства, привлеченные от физических лиц	0	0	0	0
83	выпущенные облигации	0	0	0	0
84	выпущенные векселя	0	0	0	0
85	Средства клиентов, оцениваемые по амортизированной стоимости, в том числе:	0	0	0	0
86	средства участников клиринга	0	0	0	0
87	средства клиентов по брокерским операциям с ценными бумагами и другими финансовыми активами	0	0	0	0
88	средства клиентов, предназначенные для выплаты доходов по ценным бумагам	0	0	0	0
89	Кредиты, займы и прочие привлеченные средства, оцениваемые по амортизированной стоимости, в том числе:	0	0	0	0
90	кредит, полученный в порядке расчетов по расчетному счету (овердрафт)	0	0	0	0
91	обязательства по аренде	0	0	0	0
92	прочие средства, привлеченные от кредитных организаций	0	0	0	0
93	прочие средства, привлеченные от государственных организаций	0	0	0	0
94	прочие средства, привлеченные от других юридических лиц	0	0	0	0
95	прочие средства, привлеченные от физических лиц	0	0	0	0
96	Выпущенные долговые ценные бумаги, оцениваемые по амортизированной стоимости, в том числе:	0	0	0	0
97	выпущенные облигации	0	0	0	0
98	выпущенные векселя	0	0	0	0
99	Кредиторская задолженность, оцениваемая по амортизированной стоимости, в том числе:	109	0	0	109
100	кредиторская задолженность по информационно-технологическим услугам	2	0	0	2
101	кредиторская задолженность за услуги по содержанию и аренде помещений	41	0	0	41
102	кредиторская задолженность перед депозитариями	-	0	0	-
103	кредиторская задолженность перед регистраторами	0	0	0	0
104	кредиторская задолженность по торговым операциям	0	0	0	0
105	расчеты с посредниками по обслуживанию выпусков ценных бумаг	0	0	0	0
106	расчеты по конверсионным операциям, производным финансовым инструментам и ценным бумагам	0	0	0	0
107	расчеты с организаторами торговли	0	0	0	0
108	расчеты с операторами товарных поставок	0	0	0	0
109	расчеты с репозитарием	0	0	0	0
110	расчеты с клиринговыми организациями	0	0	0	0
111	прочая кредиторская задолженность	66	0	0	66
112	Обязательства выбывающих групп, классифицированных как предназначенные для продажи	0	0	0	0
113	Итого обязательств	109	0	0	109

114	Ітого разрыв ликвидности	8 239	110 341	595	119 174
-----	--------------------------	-------	---------	-----	---------



Обзор финансовых активов и обязательств некредитной финансовой организации в разрезе основных валют  
на 31 декабря 2023 г.

Таблица 52.15

Номер строки	Наименование показателя	Раздел I. Активы					Итого
		Рубли	Доллары США	Евро	Прочие валюты	6	
1	2	3	4	5	6	7	
1	Денежные средства	3 244	0	0	0	3 244	
2	Финансовые активы, оцениваемые по справедливой стоимости через прибыль или убыток, в том числе:	12 419	0	0	0	12 419	
3	финансовые активы, в обязательном порядке классифицируемые как оцениваемые по справедливой стоимости через прибыль или убыток	12 419	0	0	0	12 419	
4	финансовые активы, классифицируемые как оцениваемые по справедливой стоимости через прибыль или убыток по усмотрению некредитной финансовой организации	0	0	0	0	0	
5	Финансовые активы, оцениваемые по справедливой стоимости через прочий совокупный доход, в том числе:	0	0	0	0	0	
6	долговые инструменты	0	0	0	0	0	
7	долевые инструменты	0	0	0	0	0	
8	Финансовые активы, оцениваемые по амортизированной стоимости, в том числе:	106 740	0	0	0	106 740	
9	средства в кредитных организациях и банках-нерезидентах	105 010	0	0	0	105 010	
10	займы выданные и прочие размещенные средства	0	0	0	0	0	
11	дебиторская задолженность	1 730	0	0	0	1 730	
12	Инвестиции в ассоциированные предприятия	0	0	0	0	0	
13	Инвестиции в совместно контролируемые предприятия	0	0	0	0	0	
14	Инвестиции в дочерние предприятия	0	0	0	0	0	
15	Активы (активы выбывающих групп), классифицированные как предназначенные для продажи	0	0	0	0	0	
15.1	Прочие активы	1 086	0	0	0	1 086	
16	Итого активов	123 488	0	0	0	123 488	
		Раздел II. Обязательства					
17	Финансовые обязательства, оцениваемые по справедливой стоимости через прибыль или убыток, в том числе:	0	0	0	0	0	
18	финансовые обязательства в обязательном порядке классифицируемые как оцениваемые по справедливой стоимости через прибыль или убыток	0	0	0	0	0	
19	финансовые обязательства, классифицируемые как оцениваемые по справедливой стоимости через прибыль или убыток по усмотрению некредитной финансовой организации	0	0	0	0	0	
20	Финансовые обязательства, оцениваемые по амортизированной стоимости, в том числе:	1 102	0	0	0	1 102	
21	средства клиентов	0	0	0	0	0	
22	кредиты, займы и прочие привлеченные средства	0	0	0	0	0	
23	выпущенные долговые ценные бумаги	0	0	0	0	0	
24	кредиторская задолженность	1 102	0	0	0	1 102	
25	Обязательства выбывающих групп, классифицированных как предназначенные для продажи	0	0	0	0	0	
25.1	Прочие обязательства	2 954	0	0	0	2 954	

26	Итого обязательств		4 056	0	0	0	0	4 056
27	Чистая балансовая позиция		119 432	0	0	0	0	119 432

Обзор финансовых активов и обязательств некредитной финансовой организации в разрезе основных валют  
на 31 декабря 2022 г.

Таблица 52.15

Номер строки	Наименование показателя	Раздел I. Активы					Итого
		Рубли	Доллары США	Евро	Прочие валюты		
1	2	3	4	5	6	7	
1	Денежные средства	6 367	0	0	0	6 367	
2	Финансовые активы, оцениваемые по справедливой стоимости через прибыль или убыток, в том числе:	13 378	0	0	0	13 378	
3	Финансовые активы, в обязательном порядке классифицируемые как оцениваемые по справедливой стоимости через прибыль или убыток	13 378	0	0	0	13 378	
4	Финансовые активы, классифицируемые как оцениваемые по справедливой стоимости через прибыль или убыток по усмотрению некредитной финансовой организации	0	0	0	0	0	
5	Финансовые активы, оцениваемые по справедливой стоимости через прочий совокупный доход, в том числе:	0	0	0	0	0	
6	Долговые инструменты	0	0	0	0	0	
7	Долевые инструменты	0	0	0	0	0	
8	Финансовые активы, оцениваемые по амортизированной стоимости, в том числе:	101 339	0	0	0	101 339	
9	Средства в кредитных организациях и банках-нерезидентах	100 051	0	0	0	100 051	
10	Займы выданные и прочие размещенные средства	0	0	0	0	0	
11	Дебиторская задолженность	1 288	0	0	0	1 288	
12	Инвестиции в ассоциированные предприятия	0	0	0	0	0	
13	Инвестиции в совместно контролируемые предприятия	0	0	0	0	0	
14	Инвестиции в дочерние предприятия	0	0	0	0	0	
15	Активы (активы выбывающих групп), классифицированные как предназначенные для продажи	0	0	0	0	0	
15.1	Прочие активы	413	0	0	0	413	
16	Итого активов	121 497	0	0	0	121 497	
		Раздел II. Обязательства					
17	Финансовые обязательства, оцениваемые по справедливой стоимости через прибыль или убыток, в том числе:	0	0	0	0	0	
18	Финансовые обязательства в обязательном порядке классифицируемые как оцениваемые по справедливой стоимости через прибыль или убыток	0	0	0	0	0	
19	Финансовые обязательства, классифицируемые как оцениваемые по справедливой стоимости через прибыль или убыток по усмотрению некредитной финансовой организации	0	0	0	0	0	
20	Финансовые обязательства, оцениваемые по амортизированной стоимости, в том числе:	109	0	0	0	109	
21	Средства клиентов	0	0	0	0	0	
22	Кредиты, займы и прочие привлеченные средства	0	0	0	0	0	
23	Выпущенные долговые ценные бумаги	0	0	0	0	0	
24	Кредиторская задолженность	109	0	0	0	109	
25	Обязательства выбывающих групп, классифицированных как предназначенные для продажи	0	0	0	0	0	
25.1	Прочие обязательства	2 188	0	0	0	2 188	
26	Итого обязательств	2 297	0	0	0	2 297	
27	Чистая балансовая позиция	119 200	0	0	0	119 200	

Чувствительность капитала к допустимым изменениям в процентных ставках  
на 31 декабря 2023 г.

Таблица 52.16

Номер строки	Валюта	Увеличение в базисных пунктах	Уменьшение в базисных пунктах	Чувствительность чистого процентного дохода	Чувствительность капитала
1	2	3	4	5	6
Раздел I. Активы					
1	Рубль	0	0	0	0
2	Евро	Не применимо	Не применимо	Не применимо	Не применимо
3	Доллар США	Не применимо	Не применимо	Не применимо	Не применимо

Чувствительность капитала к допустимым изменениям в процентных ставках  
на 31 декабря 2022 г.

Таблица 52.16

Номер строки	Валюта	Увеличение в базисных пунктах	Уменьшение в базисных пунктах	Чувствительность чистого процентного дохода	Чувствительность капитала
1	2	3	4	5	6
Раздел I. Активы					
1	Рубль	0	0	0	0
2	Евро	Не применимо	Не применимо	Не применимо	Не применимо
3	Доллар США	Не применимо	Не применимо	Не применимо	Не применимо

## Анализ чувствительности к рыночным индексам

Таблица 52.17

Номер строки	Рыночные индексы	Изменение допущений	31 декабря 2023 г.		31 декабря 2022 г.	
			Влияние на прибыль до налогообложения	Влияние на капитал	Влияние на прибыль до налогообложения	Влияние на капитал
1	2	3	4	5	6	7
1	Индекс ММВБ	0	0	0	0	0

## Уровни в иерархии справедливой стоимости, к которым относятся многократные оценки справедливой стоимости, на 31 декабря 2023 года

Таблица 56.1

Номер строки	Наименование строки	Справедливая стоимость по уровням исходных данных			Итого справедливая стоимость
		Рыночные котировки (уровень 1)	Модель оценки, использующая данные наблюдаемых рынков (уровень 2)	Модель оценки, использующая значительный объем ненаблюдаемых данных (уровень 3)	
		3	4	5	6
1	Активы, оцениваемые по справедливой стоимости, в том числе:	12 419	0	0	12 419
2	финансовые активы, в том числе:	12 419	0	0	12 419
3	финансовые активы, в обязательном порядке классифицируемые как оцениваемые по справедливой стоимости через прибыль или убыток, в том числе:	12 419	0	0	12 419
4	ценные бумаги, удерживаемые для торговли, в том числе:	12 419	0	0	12 419
5	долевые ценные бумаги кредитных организаций и банков-нерезидентов	3 259	0	0	3 259
6	долевые ценные бумаги некредитных финансовых организаций	0	0	0	0
7	долевые ценные бумаги нефинансовых организаций	0	0	0	0
8	долговые ценные бумаги Правительства Российской Федерации	0	0	0	0
9	долговые ценные бумаги субъектов Российской Федерации и органов местного самоуправления	0	0	0	0
10	долговые ценные бумаги иностранных государств	0	0	0	0
11	долговые ценные бумаги кредитных организаций и банков-нерезидентов	3 980	0	0	3 980
12	долговые ценные бумаги некредитных финансовых организаций	0	0	0	0
13	долговые ценные бумаги нефинансовых организаций	5 180	0	0	5 180
14	прочие долевые инструменты, удерживаемые для торговли	0	0	0	0

15	производные финансовые инструменты, от которых ожидается увеличение экономических выгод, в том числе:	0	0	0	0
16	производные финансовые инструменты, базисным (базовым) активом которых является иностранная валюта, в том числе:	0	0	0	0
17	фьючерсы	0	0	0	0
18	форварды	0	0	0	0
19	опционы	0	0	0	0
20	свопы	0	0	0	0
21	прочие производные финансовые инструменты	0	0	0	0
22	производные финансовые инструменты, базисным (базовым) активом которых являются процентные ставки, в том числе:	0	0	0	0
23	фьючерсы	0	0	0	0
24	форварды	0	0	0	0
25	опционы	0	0	0	0
26	свопы	0	0	0	0
27	прочие производные финансовые инструменты	0	0	0	0
28	производные финансовые инструменты, базисным (базовым) активом которых являются ценные бумаги, в том числе:	0	0	0	0
29	фьючерсы	0	0	0	0
30	форварды	0	0	0	0
31	опционы	0	0	0	0
32	свопы	0	0	0	0
33	прочие производные финансовые инструменты	0	0	0	0
34	производные финансовые инструменты, базисным (базовым) активом которых являются драгоценные металлы, в том числе:	0	0	0	0
35	фьючерсы	0	0	0	0
36	форварды	0	0	0	0
37	опционы	0	0	0	0
38	свопы	0	0	0	0
39	прочие производные финансовые инструменты	0	0	0	0
40	производные финансовые инструменты, базисным (базовым) активом которых являются другие активы, в том числе:	0	0	0	0
41	фьючерсы	0	0	0	0
42	форварды	0	0	0	0
43	опционы	0	0	0	0
44	свопы	0	0	0	0



45	прочие производные финансовые инструменты	0	0	0	0
46	встроенные производные финансовые инструменты, от которых ожидается увеличение экономических выгод	0	0	0	0
47	займы выданные и депозиты в кредитных организациях и банках-нерезидентах, в обязательном порядке классифицируемые как оцениваемые по справедливой стоимости через прибыль или убыток в том числе:	0	0	0	0
48	маржинальные займы, предоставленные физическим лицам	0	0	0	0
49	маржинальные займы, предоставленные юридическим лицам и индивидуальным предпринимателям	0	0	0	0
50	прочие выданные займы	0	0	0	0
51	депозиты в кредитных организациях и банках-нерезидентах	0	0	0	0
52	финансовые активы, классифицируемые как оцениваемые по справедливой стоимости через прибыль или убыток по усмотрению некредитной финансовой организации, в том числе:	0	0	0	0
53	долговые ценные бумаги, классифицируемые как оцениваемые по справедливой стоимости через прибыль или убыток по усмотрению некредитной финансовой организации, в том числе:	0	0	0	0
54	долговые ценные бумаги Правительства Российской Федерации	0	0	0	0
55	долговые ценные бумаги субъектов Российской Федерации и органов местного самоуправления	0	0	0	0
56	долговые ценные бумаги иностранных государств	0	0	0	0
57	долговые ценные бумаги кредитных организаций и банков-нерезидентов	0	0	0	0
58	долговые ценные бумаги некредитных финансовых организаций	0	0	0	0
59	долговые ценные бумаги нефинансовых организаций	0	0	0	0
60	займы выданные и депозиты в кредитных организациях и банках-нерезидентах, классифицируемые как оцениваемые по справедливой стоимости через прибыль или убыток по усмотрению некредитной финансовой организации, в том числе:	0	0	0	0
61	маржинальные займы, предоставленные физическим лицам	0	0	0	0

62	маржинальные займы, предоставленные юридическим лицам и индивидуальным предпринимателям	0	0	0	0
63	прочие выданные займы	0	0	0	0
64	долговые ценные бумаги нефинансовых организаций	0	0	0	0
65	финансовые активы, оцениваемые по справедливой стоимости через прочий совокупный доход, в том числе:	0	0	0	0
66	долговые инструменты, оцениваемые по справедливой стоимости через прочий совокупный доход, в том числе:	0	0	0	0
67	долговые ценные бумаги Правительства Российской Федерации	0	0	0	0
68	долговые ценные бумаги субъектов Российской Федерации и органов местного самоуправления	0	0	0	0
69	долговые ценные бумаги иностранных государств	0	0	0	0
70	долговые ценные бумаги кредитных организаций и банков-нерезидентов	0	0	0	0
71	долговые ценные бумаги некредитных финансовых организаций	0	0	0	0
72	долговые ценные бумаги нефинансовых организаций	0	0	0	0
73	депозиты в кредитных организациях и банках-нерезидентах	0	0	0	0
74	маржинальные займы, предоставленные физическим лицам	0	0	0	0
75	маржинальные займы, предоставленные юридическим лицам и индивидуальным предпринимателям	0	0	0	0
76	прочие выданные займы	0	0	0	0
77	долевые инструменты, оцениваемые по справедливой стоимости через прочий совокупный доход, в том числе:	0	0	0	0
78	долевые ценные бумаги кредитных организаций и банков-нерезидентов	0	0	0	0

79	Долевые ценные бумаги некредитных финансовых организаций	0	0	0	0
80	Долевые ценные бумаги нефинансовых организаций	0	0	0	0
81	прочие долевые инструменты, оцениваемые по справедливой стоимости через прочий совокупный доход	0	0	0	0
82	инвестиции в дочерние предприятия	0	0	0	0
83	инвестиции в ассоциированные предприятия	0	0	0	0
84	инвестиции в совместно контролируемые предприятия	0	0	0	0
85	нефинансовые активы, в том числе:	0	0	0	0
86	основные средства (здания)	0	0	0	0
87	инвестиционное имущество	0	0	0	0
88	прочие активы, в том числе:	0	0	0	0
89	изменение справедливой стоимости объекта хеджирования	0	0	0	0
90	Обязательства, оцениваемые по справедливой стоимости, в том числе:	0	0	0	0
91	финансовые обязательства, в том числе:	0	0	0	0
92	финансовые обязательства, в обязательном порядке классифицируемые как оцениваемые по справедливой стоимости через прибыль или убыток, в том числе:	0	0	0	0
93	производные финансовые инструменты, по которым ожидается уменьшение экономических выгод, в том числе:	0	0	0	0
94	производные финансовые инструменты, базисным (базовым) активом которых является иностранная валюта, в том числе:	0	0	0	0
95	фьючерсы	0	0	0	0
96	форварды	0	0	0	0
97	опционы	0	0	0	0
98	свопы	0	0	0	0
99	прочие производные финансовые инструменты	0	0	0	0
100	производные финансовые инструменты, базисным (базовым) активом которых являются процентные ставки, в том числе:	0	0	0	0
101	фьючерсы	0	0	0	0
102	форварды	0	0	0	0
103	опционы	0	0	0	0

104	свопы	0	0	0	0	0
105	прочие производные финансовые инструменты	0	0	0	0	0
106	производные финансовые инструменты, базисным (базовым) активом которых являются ценные бумаги, в том числе:	0	0	0	0	0
107	фьючерсы	0	0	0	0	0
108	форварды	0	0	0	0	0
109	опционы	0	0	0	0	0
110	свопы	0	0	0	0	0
111	прочие производные финансовые инструменты	0	0	0	0	0
112	производные финансовые инструменты, базисным (базовым) активом которых являются драгоценные металлы, в том числе:	0	0	0	0	0
113	фьючерсы	0	0	0	0	0
114	форварды	0	0	0	0	0
115	опционы	0	0	0	0	0
116	свопы	0	0	0	0	0
117	прочие производные финансовые инструменты	0	0	0	0	0
118	производные финансовые инструменты, базисным (базовым) активом которых являются другие активы, в том числе:	0	0	0	0	0
119	фьючерсы	0	0	0	0	0
120	форварды	0	0	0	0	0
121	опционы	0	0	0	0	0
122	свопы	0	0	0	0	0
123	прочие производные финансовые инструменты	0	0	0	0	0
124	обязательства по обратной поставке ценных бумаг по договору репо	0	0	0	0	0
125	обязательства по возврату заимствованных ценных бумаг	0	0	0	0	0
126	встроенные производные финансовые инструменты, от которых ожидается уменьшение экономических выгод	0	0	0	0	0
127	финансовые обязательства, классифицируемые как оцениваемые по справедливой стоимости через прибыль или убыток по усмотрению некредитной финансовой организации, в том числе:	0	0	0	0	0
128	кредит, полученный в порядке расчетов по расчетному счету (овердрафт)	0	0	0	0	0
129	средства, привлеченные от государственных организаций	0	0	0	0	0
130	средства, привлеченные от кредитных организаций	0	0	0	0	0

131	средства, привлеченные от других юридических лиц	0	0	0	0
132	средства, привлеченные от физических лиц	0	0	0	0
133	выпущенные облигации	0	0	0	0
134	выпущенные векселя	0	0	0	0
135	нефинансовые обязательства	0	0	0	0

Уровни в иерархии справедливой стоимости, к которым относятся многократные оценки справедливой стоимости,  
на 31 декабря 2022 года

154

Таблица 56.1

Номер строки	Наименование строки	Справедливая стоимость по уровням исходных данных				Итого справедливая стоимость
		Рыночные котировки (уровень 1)	Модель оценки, использующая данные наблюдаемых рынков (уровень 2)	Модель оценки, использующая значительный объем ненаблюдаемых данных (уровень 3)	5	
1	2	3	4	5	6	
1	Активы, оцениваемые по справедливой стоимости, в том числе:	13 378	0	0	13 378	
2	финансовые активы, в том числе:	13 378	0	0	13 378	
3	финансовые активы, в обязательном порядке классифицируемые как оцениваемые по справедливой стоимости через прибыль или убыток, в том числе:	13 378	0	0	13 378	
4	ценные бумаги, удерживаемые для торговли, в том числе:	13 378	0	0	13 378	
5	долевые ценные бумаги кредитных организаций и банков-нерезидентов	1 690	0	0	1 690	
6	долевые ценные бумаги некредитных финансовых организаций	0	0	0	0	
7	долевые ценные бумаги нефинансовых организаций	0	0	0	0	
8	долговые ценные бумаги Правительства Российской Федерации	0	0	0	0	
9	долговые ценные бумаги субъектов Российской Федерации и органов местного самоуправления	0	0	0	0	
10	долговые ценные бумаги иностранных государств	0	0	0	0	
11	долговые ценные бумаги кредитных организаций и банков-нерезидентов	3 851	0	0	3 851	
12	долговые ценные бумаги некредитных финансовых организаций	0	0	0	0	
13	долговые ценные бумаги нефинансовых организаций	7 837	0	0	7 837	
14	прочие долевые инструменты, удерживаемые для торговли	0	0	0	0	
15	производные финансовые инструменты, от которых ожидается увеличение экономических выгод, в том числе:	0	0	0	0	

16	производные финансовые инструменты, базисным (базовым) активом которых является иностранная валюта, в том числе:	0	0	0	0
17	фьючерсы	0	0	0	0
18	форварды	0	0	0	0
19	опционы	0	0	0	0
20	свопы	0	0	0	0
21	прочие производные финансовые инструменты	0	0	0	0
22	производные финансовые инструменты, базисным (базовым) активом которых являются процентные ставки, в том числе:	0	0	0	0
23	фьючерсы	0	0	0	0
24	форварды	0	0	0	0
25	опционы	0	0	0	0
26	свопы	0	0	0	0
27	прочие производные финансовые инструменты	0	0	0	0
28	производные финансовые инструменты, базисным (базовым) активом которых являются ценные бумаги, в том числе:	0	0	0	0
29	фьючерсы	0	0	0	0
30	форварды	0	0	0	0
31	опционы	0	0	0	0
32	свопы	0	0	0	0
33	прочие производные финансовые инструменты	0	0	0	0
34	производные финансовые инструменты, базисным (базовым) активом которых являются драгоценные металлы, в том числе:	0	0	0	0
35	фьючерсы	0	0	0	0
36	форварды	0	0	0	0
37	опционы	0	0	0	0
38	свопы	0	0	0	0
39	прочие производные финансовые инструменты	0	0	0	0
40	производные финансовые инструменты, базисным (базовым) активом которых являются другие активы, в том числе:	0	0	0	0
41	фьючерсы	0	0	0	0
42	форварды	0	0	0	0
43	опционы	0	0	0	0
44	свопы	0	0	0	0
45	прочие производные финансовые инструменты	0	0	0	0

46	встроенные производные финансовые инструменты, от которых ожидается увеличение экономических выгод	0	0	0	0
47	займы выданные и депозиты в кредитных организациях и банках-нерезидентах, в обязательном порядке классифицируемые как оцениваемые по справедливой стоимости через прибыль или убыток в том числе:	0	0	0	0
48	маржинальные займы, предоставленные физическим лицам	0	0	0	0
49	маржинальные займы, предоставленные юридическим лицам и индивидуальным предпринимателям	0	0	0	0
50	прочие выданные займы	0	0	0	0
51	депозиты в кредитных организациях и банках-нерезидентах	0	0	0	0
52	финансовые активы, классифицируемые как оцениваемые по справедливой стоимости через прибыль или убыток по усмотрению некредитной финансовой организации, в том числе:	0	0	0	0
53	долговые ценные бумаги, классифицируемые как оцениваемые по справедливой стоимости через прибыль или убыток по усмотрению некредитной финансовой организации, в том числе:	0	0	0	0
54	долговые ценные бумаги Правительства Российской Федерации	0	0	0	0
55	долговые ценные бумаги субъектов Российской Федерации и органов местного самоуправления	0	0	0	0
56	долговые ценные бумаги иностранных государств	0	0	0	0
57	долговые ценные бумаги кредитных организаций и банков-нерезидентов	0	0	0	0
58	долговые ценные бумаги некредитных финансовых организаций	0	0	0	0
59	долговые ценные бумаги нефинансовых организаций	0	0	0	0
60	займы выданные и депозиты в кредитных организациях и банках-нерезидентах, классифицируемые как оцениваемые по справедливой стоимости через прибыль или убыток по усмотрению некредитной финансовой организации, в том числе:	0	0	0	0
61	маржинальные займы, предоставленные физическим лицам	0	0	0	0



62	маржинальные займы, предоставленные юридическим лицам и индивидуальным предпринимателям	0	0	0	0
63	прочие выданные займы	0	0	0	0
64	долговые ценные бумаги нефинансовых организаций	0	0	0	0
65	финансовые активы, оцениваемые по справедливой стоимости через прочий совокупный доход, в том числе:	0	0	0	0
66	долговые инструменты, оцениваемые по справедливой стоимости через прочий совокупный доход, в том числе:	0	0	0	0
67	долговые ценные бумаги Правительства Российской Федерации	0	0	0	0
68	долговые ценные бумаги субъектов Российской Федерации и органов местного самоуправления	0	0	0	0
69	долговые ценные бумаги иностранных государств	0	0	0	0
70	долговые ценные бумаги кредитных организаций и банков-нерезидентов	0	0	0	0
71	долговые ценные бумаги некредитных финансовых организаций	0	0	0	0
72	долговые ценные бумаги нефинансовых депозиты в кредитных организациях и банках-нерезидентах	0	0	0	0
73	маржинальные займы, предоставленные физическим лицам	0	0	0	0
74	маржинальные займы, предоставленные юридическим лицам и индивидуальным предпринимателям	0	0	0	0
75	прочие выданные займы	0	0	0	0
76	долевые инструменты, оцениваемые по справедливой стоимости через прочий совокупный доход, в том числе:	0	0	0	0
77	долевые ценные бумаги кредитных организаций и банков-нерезидентов	0	0	0	0
78	долевые ценные бумаги некредитных финансовых организаций	0	0	0	0
79	долевые ценные бумаги нефинансовых организаций	0	0	0	0
80	долевые ценные бумаги нефинансовых организаций	0	0	0	0

81	прочие долевыми инструментами, оцениваемые по справедливой стоимости через прочий совокупный доход	0	0	0	0
82	инвестиции в дочерние предприятия	0	0	0	0
83	инвестиции в ассоциированные предприятия	0	0	0	0
84	инвестиции в совместно контролируемые предприятия	0	0	0	0
85	нефинансовые активы, в том числе:	0	0	0	0
86	основные средства (здания)	0	0	0	0
87	инвестиционное имущество	0	0	0	0
88	прочие активы, в том числе:	0	0	0	0
89	изменение справедливой стоимости объекта хеджирования	0	0	0	0
90	Обязательства, оцениваемые по справедливой стоимости, в том числе:	0	0	0	0
91	финансовые обязательства, в том числе:	0	0	0	0
92	финансовые обязательства, в обязательном порядке классифицируемые как оцениваемые по справедливой стоимости через прибыль или убыток, в том числе:	0	0	0	0
93	производные финансовые инструменты, по которым ожидается уменьшение экономических выгод, в том числе:	0	0	0	0
94	производные финансовые инструменты, базисным (базовым) активом которых является иностранная валюта, в том числе:	0	0	0	0
95	фьючерсы	0	0	0	0
96	форварды	0	0	0	0
97	опционы	0	0	0	0
98	свопы	0	0	0	0
99	прочие производные финансовые инструменты	0	0	0	0
100	производные финансовые инструменты, базисным (базовым) активом которых являются процентные ставки, в том числе:	0	0	0	0
101	фьючерсы	0	0	0	0
102	форварды	0	0	0	0
103	опционы	0	0	0	0
104	свопы	0	0	0	0
105	прочие производные финансовые инструменты	0	0	0	0
106	производные финансовые инструменты, базисным (базовым) активом которых являются ценные бумаги, в том числе:	0	0	0	0

107	фьючерсы	0	0	0	0
108	форварды	0	0	0	0
109	опционы	0	0	0	0
110	свопы	0	0	0	0
111	прочие производные финансовые инструменты	0	0	0	0
112	производные финансовые инструменты, базисным (базовым) активом которых являются драгоценные металлы, в том числе:	0	0	0	0
113	фьючерсы	0	0	0	0
114	форварды	0	0	0	0
115	опционы	0	0	0	0
116	свопы	0	0	0	0
117	прочие производные финансовые инструменты	0	0	0	0
118	производные финансовые инструменты, базисным (базовым) активом которых являются другие активы, в том числе:	0	0	0	0
119	фьючерсы	0	0	0	0
120	форварды	0	0	0	0
121	опционы	0	0	0	0
122	свопы	0	0	0	0
123	прочие производные финансовые инструменты	0	0	0	0
124	обязательства по обратной поставке ценных бумаг по договору репо	0	0	0	0
125	обязательства по возврату заимствованных ценных бумаг	0	0	0	0
126	встроенные производные финансовые инструменты, от которых ожидается уменьшение экономических выгод	0	0	0	0
127	финансовые обязательства, классифицируемые как оцениваемые по справедливой стоимости через прибыль или убыток по усмотрению некредитной финансовой организации, в том числе:	0	0	0	0
128	кредит, полученный в порядке расчетов по расчетному счету (овердрафт)	0	0	0	0
129	средства, привлеченные от государственных организаций	0	0	0	0
130	средства, привлеченные от кредитных организаций	0	0	0	0
131	средства, привлеченные от других юридических лиц	0	0	0	0
132	средства, привлеченные от физических лиц	0	0	0	0
133	выпущенные облигации	0	0	0	0
134	выпущенные векселя	0	0	0	0
135	нефинансовые обязательства	0	0	0	0

Информация о сверке изменений по уровню 3 иерархии справедливой стоимости  
За Январь-Декабрь 2023г.

Таблица 56.4

Номер строки	Наименование показателя	Справедливая стоимость на 31 декабря 2022 г.						Справедливая стоимость на 31 декабря 2023 г.		Итого
		3	4	5	6	7	8	9	10	
		Долговые ценные бумаги, оцениваемые по справедливой стоимости через прибыль или убыток	Долговые ценные бумаги, оцениваемые по справедливой стоимости через прочий совокупный доход	Производные финансовые активы	Производные финансовые обязательства	Долговые ценные бумаги, оцениваемые по справедливой стоимости через прибыль или убыток	Долговые ценные бумаги, оцениваемые по справедливой стоимости через прочий совокупный доход	Прочее		
1	Справедливая стоимость на 31 декабря 2022 г.	0	0	0	0	0	0	0	0	0
2	Доходы или расходы, отраженные в составе прибыли или убытка за год	0	0	0	0	0	0	0	0	0
3	Доходы или расходы, отраженные в составе прочего совокупного дохода	0	0	0	0	0	0	0	0	0
4	Приобретения	0	0	0	0	0	0	0	0	0
5	Эмиссия или выпуск	0	0	0	0	0	0	0	0	0
6	Реализация	0	0	0	0	0	0	0	0	0
7	Расчеты	0	0	0	0	0	0	0	0	0
8	Перевод с 3 уровня	0	0	0	0	0	0	0	0	0
9	Перевод на 3 уровень	0	0	0	0	0	0	0	0	0
10	Справедливая стоимость на 31 декабря 2023 г.	0	0	0	0	0	0	0	0	0
11	Нереализованные доходы за вычетом расходов от переоценки, отраженные в составе прибыли или убытка за год, для активов, удерживаемых на отчетную дату	0	0	0	0	0	0	0	0	0

Информация о сверке изменений по уровню 3 иерархии справедливой стоимости  
За Январь-Декабрь 2022г.

Таблица 56.4

Номер строки	Наименование показателя	3	4	5	6	7	8	9	Итого
		Долевые ценные бумаги, оцениваемые по справедливой стоимости через прибыль или убыток	Долевые ценные бумаги, оцениваемые по справедливой стоимости через прочий совокупный доход	Производные финансовые активы	Производные финансовые обязательства	Долевые ценные бумаги, оцениваемые по справедливой стоимости через прибыль или убыток	Долевые ценные бумаги, оцениваемые по справедливой стоимости через прочий совокупный доход	Прочее	
1	2								10
1	Справедливая стоимость на 31 декабря 2021 г.	0	0	0	0	0	80 113	0	80 113
2	Доходы или расходы, отраженные в составе прибыли или убытка за год	0	0	0	0	0	0	0	0
3	Доходы или расходы, отраженные в составе прочего совокупного дохода	0	0	0	0	0	0	0	0
4	Приобретения	0	0	0	0	0	0	0	0
5	Эмиссия или выпуск	0	0	0	0	0	23 335	0	23 335
6	Реализация	0	0	0	0	0	0	0	0
7	Расчеты	0	0	0	0	0	(103 448)	0	(103 448)
8	Перевод с 3 уровня	0	0	0	0	0	0	0	0
9	Перевод на 3 уровень	0	0	0	0	0	0	0	0
10	Справедливая стоимость на 31 декабря 2022	0	0	0	0	0	0	0	0
11	Нереализованные доходы за вычетом расходов от переоценки, отраженные в составе прибыли или убытка за год, для активов, удерживаемых на отчетную дату	0	0	0	0	0	0	0	0

Анализ справедливой стоимости по уровням иерархии справедливой стоимости и балансовая стоимость финансовых активов и обязательств, не оцениваемых по справедливой стоимости на 31 декабря 2023 года

Таблица 56.6

Номер строки	Наименование показателя	Справедливая стоимость по уровням исходных данных					Итого справедливая стоимость	Балансовая стоимость
		3	4	5	6	7		
		Рыночные котировки (уровень 1)	Модель оценки, использующая данные наблюдаемых рынков (уровень 2)	Модель оценки, использующая значительный объем ненаблюдаемых данных (уровень 3)				
1	2							
1	Финансовые активы, не оцениваемые по справедливой стоимости, в том числе:	0	0	109 983	109 983	109 983	109 983	
2	Денежные средства, в том числе:	0	0	3 244	3 244	3 244	3 244	
3	Денежные средства в кассе	0	0	210	210	210	210	
4	Денежные средства в пути	0	0	0	0	0	0	
5	Денежные средства на расчетных счетах	0	0	3 034	3 034	3 034	3 034	
6	Денежные средства, переданные в доверительное управление	0	0	0	0	0	0	
7	прочие денежные средства	0	0	0	0	0	0	
8	Финансовые активы, оцениваемые по амортизированной стоимости, в том числе:	0	0	106 740	106 740	106 740	106 740	
9	Средства в кредитных организациях и банках-нерезидентах, в том числе:	0	0	105 010	105 010	105 010	105 010	
10	Долговые ценные бумаги кредитных организаций и банков-нерезидентов, оцениваемые по амортизированной стоимости	0	0	0	0	0	0	
11	Депозиты в кредитных организациях и банках-нерезидентах, оцениваемые по амортизированной стоимости	0	0	105 004	105 004	105 004	105 004	
12	Средства на клиринговых банковских счетах для исполнения обязательств и индивидуального клирингового обеспечения	0	0	0	0	0	0	
13	Средства на клиринговых банковских счетах коллективного клирингового обеспечения (гарантийный фонд)	0	0	0	0	0	0	
14	Средства коллективного клирингового обеспечения (гарантийный фонд), размещенные во вклады в кредитных организациях	0	0	0	0	0	0	
15	Средства индивидуального клирингового обеспечения, размещенные во вклады в кредитных организациях	0	0	0	0	0	0	

162

16	средства в клиринговых организациях, предназначенные для исполнения обязательств, допущенных к клирингу, и индивидуального клирингового обеспечения	0	0	0	0	0	0
17	средства в клиринговых организациях, предназначенные для коллективного клирингового обеспечения (гарантийный фонд)	0	0	0	0	0	0
18	сделки обратного репо с кредитными организациями и банками-нерезидентами	0	0	0	0	0	0
19	расчеты доверителей (комитентов) по брокерским операциям с ценными бумагами и другими финансовыми активами	0	0	0	6	6	6
20	прочее	0	0	0	0	0	0
21	займы выданные и прочие размещенные средства, в том числе:	0	0	0	0	0	0
22	требования по возврату выданного обеспечения	0	0	0	0	0	0
23	долговые ценные бумаги некредитных организаций, оцениваемые по амортизированной стоимости	0	0	0	0	0	0
24	средства в некредитных клиринговых организациях	0	0	0	0	0	0
25	маржинальные займы, предоставленные физическим лицам, оцениваемые по амортизированной стоимости	0	0	0	0	0	0
26	маржинальные займы, предоставленные юридическим лицам и индивидуальным предпринимателям, оцениваемые по	0	0	0	0	0	0
27	прочие выданные займы и размещенные средства, оцениваемые по амортизированной стоимости	0	0	0	0	0	0
28	сделки обратного репо с некредитными организациями	0	0	0	0	0	0
29	дебиторская задолженность, в том числе:	0	1 730	1 730	0	1 730	1 730
30	расчеты по начисленным доходам по акциям, долям, паям	0	0	0	0	0	0
31	дебиторская задолженность клиентов	0	1 687	1 687	0	1 687	1 687
32	расчеты с валютными и фондовыми биржами	0	0	0	0	0	0
33	расчеты по конверсионным операциям, производным финансовым инструментам, операциям с ценными бумагами	0	0	0	0	0	0
34	дебиторская задолженность по финансовой аренде	0	0	0	0	0	0
35	прочая дебиторская задолженность	0	43	43	0	43	43
36	инвестиции в ассоциированные организации	0	0	0	0	0	0
37	инвестиции в совместно контролируемые организации	0	0	0	0	0	0
38	инвестиции в дочерние организации	0	0	0	0	0	0

39	Финансовые обязательства, не оцениваемые по справедливой стоимости, в том числе:	0	0	1 102	1 102	1 102	1 102
40	финансовые обязательства, оцениваемые по амортизированной стоимости, в том числе:	0	0	1 102	1 102	1 102	1 102
41	средства клиентов, в том числе:	0	0	0	0	0	0
42	средства участников клиринга	0	0	0	0	0	0
43	средства клиентов по брокерским операциям с ценными бумагами и другими финансовыми активами	0	0	0	0	0	0
44	средства клиентов, предназначенные для выплаты доходов по ценным бумагам	0	0	0	0	0	0
45	кредиты, займы и прочие привлеченные средства, в том числе:	0	0	0	0	0	0
46	кредит, полученный в порядке расчетов по расчетному счету (овердрафт)	0	0	0	0	0	0
47	обязательства по аренде	0	0	0	0	0	0
48	прочие средства, привлеченные от кредитных организаций	0	0	0	0	0	0
49	прочие средства, привлеченные от государственных организаций	0	0	0	0	0	0
50	прочие средства, привлеченные от других юридических лиц	0	0	0	0	0	0
51	прочие средства, привлеченные от физических лиц	0	0	0	0	0	0
52	выпущенные долговые бумаги, в том числе:	0	0	0	0	0	0
53	облигации	0	0	0	0	0	0
54	векселя	0	0	0	0	0	0
55	кредиторская задолженность, в том числе:	0	0	1 102	1 102	1 102	1 102
56	кредиторская задолженность по информационно-технологическим услугам	0	0	3	3	3	3
57	кредиторская задолженность за услуги по содержанию и аренде помещений	0	0	50	50	50	50
58	кредиторская задолженность перед депозитариями	0	0	-	-	-	-
59	кредиторская задолженность перед регистраторами	0	0	0	0	0	0
60	кредиторская задолженность по торговым операциям	0	0	0	0	0	0
61	расчеты с посредниками по обслуживанию выпусков ценных бумаг	0	0	0	0	0	0
62	расчеты по конверсионным операциям, производным финансовым инструментам и ценным бумагам	0	0	0	0	0	0
63	расчеты с организаторами торговли	0	0	0	0	0	0
64	расчеты с операторами товарных поставок	0	0	0	0	0	0
65	расчеты с репозитарием	0	0	0	0	0	0
66	расчеты с клиринговыми организациями	0	0	0	0	0	0
67	прочая кредиторская задолженность	0	0	1 049	1 049	1 049	1 049



Анализ справедливой стоимости по уровням иерархии справедливой стоимости и балансовая стоимость финансовых активов и обязательств, не оцениваемых по справедливой стоимости  
на 31 декабря 2022 года

Таблица 56.6

Номер строки	Наименование показателя	Справедливая стоимость по уровням исходных данных					Итого справедливая стоимость	Балансовая стоимость
		Рыночные котировки (уровень 1)	Модель оценки, использующая данные наблюдаемых рынков (уровень 2)	Модель оценки, использующая значительный объем ненаблюдаемых данных (уровень 3)	3	4		
1	2							
1	Финансовые активы, не оцениваемые по справедливой стоимости, в том числе:	0	0	107 706	0	107 706	107 706	107 706
2	денежные средства, в том числе:	0	0	6 367	0	6 367	6 367	6 367
3	денежные средства в кассе	0	0	121	0	121	121	121
4	денежные средства в пути	0	0	0	0	0	0	0
5	денежные средства на расчетных счетах	0	0	6 247	0	6 247	6 247	6 247
6	денежные средства, переданные в Доверительное управление	0	0	0	0	0	0	0
7	прочие денежные средства	0	0	0	0	0	0	0
8	финансовые активы, оцениваемые по амортизированной стоимости, в том числе:	0	0	101 339	0	101 339	101 339	101 339
9	средства в кредитных организациях и банках-нерезидентах, в том числе:	0	0	100 051	0	100 051	100 051	100 051
10	долговые ценные бумаги кредитных организаций и банков-нерезидентов, оцениваемые по амортизированной стоимости	0	0	0	0	0	0	0
11	депозиты в кредитных организациях и банках-нерезидентах, оцениваемые по амортизированной стоимости	0	0	100 000	0	100 000	100 000	100 000
12	средства на клиринговых банковских счетах для исполнения обязательств и индивидуального клирингового обеспечения	0	0	0	0	0	0	0
13	средства на клиринговых банковских счетах коллективного клирингового обеспечения (гарантийный фонд)	0	0	0	0	0	0	0
14	средства коллективного клирингового обеспечения (гарантийный фонд), размещенные во вклады в кредитных организациях	0	0	0	0	0	0	0
15	средства индивидуального клирингового обеспечения, размещенные во вклады в кредитных организациях	0	0	0	0	0	0	0

16	средства в клиринговых организациях, предназначенные для исполнения обязательств, допущенных к клирингу, и индивидуального клирингового обеспечения	0	0	0	0	0	0	0	0
17	средства в клиринговых организациях, предназначенные для коллективного клирингового обеспечения (гарантийный фонд)	0	0	0	0	0	0	0	0
18	сделки обратного репо с кредитными организациями и банками-нерезидентами	0	0	0	0	0	0	0	0
19	расчеты доверителей (комитентов) по брокерским операциям с ценными бумагами и другими финансовыми активами	0	0	0	0	51	51	51	51
20	прочее	0	0	0	0	0	0	0	0
21	займы выданные и прочие размещенные средства, в том числе:	0	0	0	0	0	0	0	0
22	требования по возврату выданного обеспечения	0	0	0	0	0	0	0	0
23	долговые ценные бумаги некредитных организаций, оцениваемые по амортизированной стоимости	0	0	0	0	0	0	0	0
24	средства в некредитных клиринговых организациях	0	0	0	0	0	0	0	0
25	маржинальные займы, предоставленные физическим лицам, оцениваемые по амортизированной стоимости	0	0	0	0	0	0	0	0
26	маржинальные займы, предоставленные юридическим лицам и индивидуальным предпринимателям, оцениваемые по	0	0	0	0	0	0	0	0
27	прочие выданные займы и размещенные средства, оцениваемые по амортизированной стоимости	0	0	0	0	0	0	0	0
28	сделки обратного репо с некредитными организациями	0	0	0	0	0	0	0	0
29	дебиторская задолженность, в том числе:	0	0	0	0	1 288	1 288	1 288	1 288
30	расчеты по начисленным доходам по акциям, долям, паям	0	0	0	0	0	0	0	0
31	дебиторская задолженность клиентов	0	0	0	0	1 261	1 261	1 261	1 261
32	расчеты с валютными и фондовыми биржами	0	0	0	0	0	0	0	0
33	расчеты по конверсионным операциям, производным финансовым инструментам, операциям с ценными бумагами	0	0	0	0	0	0	0	0
34	дебиторская задолженность по финансовой аренде	0	0	0	0	0	0	0	0
35	прочая дебиторская задолженность	0	0	0	0	26	26	26	26
36	инвестиции в ассоциированные организации	0	0	0	0	0	0	0	0
37	инвестиции в совместно контролируемые организации	0	0	0	0	0	0	0	0
38	инвестиции в дочерние организации	0	0	0	0	0	0	0	0

39	Финансовые обязательства, не оцениваемые по справедливой стоимости, в том числе:	0	0	109	109	109
40	финансовые обязательства, оцениваемые по амортизированной стоимости, в том числе:	0	0	109	109	109
41	средства клиентов, в том числе:	0	0	0	0	0
42	средства участников клиринга	0	0	0	0	0
43	средства клиентов по брокерским операциям с ценными бумагами и другими финансовыми активами	0	0	0	0	0
44	средства клиентов, предназначенные для выплаты доходов по ценным бумагам	0	0	0	0	0
45	кредиты, займы и прочие привлеченные средства, в том числе:	0	0	0	0	0
46	кредит, полученный в порядке расчетов по расчетному счету (овердрафт)	0	0	0	0	0
47	обязательства по аренде	0	0	0	0	0
48	прочие средства, привлеченные от кредитных организаций	0	0	0	0	0
49	прочие средства, привлеченные от государственных организаций	0	0	0	0	0
50	прочие средства, привлеченные от других юридических лиц	0	0	0	0	0
51	прочие средства, привлеченные от физических лиц	0	0	0	0	0
52	выпущенные долговые ценные бумаги, в том числе:	0	0	0	0	0
53	облигации	0	0	0	0	0
54	векселя	0	0	0	0	0
55	кредиторская задолженность, в том числе:	0	0	109	109	109
56	кредиторская задолженность по информационно-технологическим услугам	0	0	2	2	2
57	кредиторская задолженность за услуги по содержанию и аренде помещений	0	0	41	41	41
58	кредиторская задолженность перед депозитариями	0	0	-	-	-
59	кредиторская задолженность перед регистраторами	0	0	0	0	0
60	кредиторская задолженность по торговым операциям	0	0	0	0	0
61	расчеты с посредниками по обслуживанию выпусков ценных бумаг	0	0	0	0	0
62	расчеты по конверсионным операциям, производным финансовым инструментам и ценным бумагам	0	0	0	0	0
63	расчеты с организаторами торговли	0	0	0	0	0
64	расчеты с операторами товарных поставок	0	0	0	0	0
65	расчеты с репозитарием	0	0	0	0	0
66	расчеты с клиринговыми организациями	0	0	0	0	0
67	прочая кредиторская задолженность	0	0	66	66	66

Анализ справедливой стоимости по уровням иерархии справедливой стоимости и балансовая стоимость нефинансовых активов, не оцениваемых по справедливой стоимости, на 31 декабря 2023 года

Таблица 56.7

Номер строки	Наименование показателя	Справедливая стоимость по уровням исходных данных				Итого справедливая стоимость	Балансовая стоимость
		Рыночные котировки (уровень 1)	Модель оценки, использующая данные наблюдаемых рынков (уровень 2)	Модель оценки, использующая значительный объем ненаблюдаемых данных (уровень 3)			
1	2	3	4	5	6	7	
1	Инвестиционное имущество	0	0	0	0	0	
2	Прочее	0	0	9 821	9 821	9 821	
3	Итого	0	0	9 821	9 821	9 821	

Анализ справедливой стоимости по уровням иерархии справедливой стоимости и балансовая стоимость нефинансовых активов, не оцениваемых по справедливой стоимости, на 31 декабря 2022 года

Таблица 56.7

Номер строки	Наименование показателя	Справедливая стоимость по уровням исходных данных				Итого справедливая стоимость	Балансовая стоимость
		Рыночные котировки (уровень 1)	Модель оценки, использующая данные наблюдаемых рынков (уровень 2)	Модель оценки, использующая значительный объем ненаблюдаемых данных (уровень 3)	5		
1	2	3	4	5	6	7	
1	Инвестиционное имущество	0	0	0	0	0	
2	Прочее	0	0	10 076	10 076	10 076	
3	Итого	0	0	10 076	10 076	10 076	

Остатки по операциям со связанными сторонами  
на 31 декабря 2023 года

Таблица 58.1

Номер строки	Наименование статьи	Материнское предприятие	Дочерние предприятия	Совместно контролируемые предприятия	Ассоциированные предприятия	Ключевой управленческий персонал	Компании под общим контролем	Прочие связанные стороны	Итого
1	2	3	4	5	6	7	8	9	10
1	Денежные средства	0	0	0	0	0	0	0	0
2	Финансовые активы, оцениваемые по справедливой стоимости через прибыль или убыток, в том числе: финансовые активы, в обязательном порядке классифицируемые как оцениваемые по справедливой стоимости через прибыль или убыток	0	0	0	0	0	0	0	0
3	Финансовые активы, классифицируемые как оцениваемые по справедливой стоимости через прибыль или убыток	0	0	0	0	0	0	0	0
4	Финансовые активы, классифицируемые как оцениваемые по справедливой стоимости через прибыль или убыток по усмотрению некредитной финансовой организации	0	0	0	0	0	0	0	0
5	Финансовые активы, оцениваемые по справедливой стоимости через прочий совокупный доход, в том числе:	0	0	0	0	0	0	0	0
6	долговые инструменты	0	0	0	0	0	0	0	0
7	долговые инструменты	0	0	0	0	0	0	0	0
8	Финансовые активы, оцениваемые по амортизированной стоимости, в том числе: средства в кредитных организациях и банках-нерезидентах	0	0	0	0	0	0	0	0
9	займы выданные и прочие размещенные средства	0	0	0	0	0	0	0	0
10	Дебиторская задолженность	0	0	0	0	0	0	0	0
11	Инвестиции в ассоциированные предприятия	0	0	0	0	0	0	0	0
12	Инвестиции в совместно контролируемые предприятия	0	0	0	0	0	0	0	0
13	Инвестиции в дочерние предприятия	0	0	0	0	0	0	0	0
14	Активы (активы выбывающих групп), классифицированные как предназначенные для инвестиционного имущества и	0	0	0	0	0	0	0	0
15	Инвестиционное имущество в него	0	0	0	0	0	0	0	0
16	Капитальные вложения в него	0	0	0	0	0	0	0	0
17	Нематериальные активы	0	0	0	0	0	0	0	0
18	Основные средства и капитальные вложения в них	0	0	0	0	0	0	0	0
19	Прочие активы	0	0	0	0	0	0	0	0
20	Финансовые обязательства, оцениваемые по справедливой стоимости через прибыль или убыток, в том числе:	0	0	0	0	0	0	0	0
21	финансовые обязательства в обязательном порядке классифицируемые как оцениваемые по справедливой стоимости через прибыль или убыток	0	0	0	0	0	0	0	0
22	финансовые обязательства, классифицируемые как оцениваемые по справедливой стоимости через прибыль или убыток по усмотрению некредитной финансовой организации	0	0	0	0	0	0	0	0
23	Финансовые обязательства, оцениваемые по амортизированной стоимости, в том числе:	0	0	0	0	0	0	0	0
24	средства клиентов	0	0	0	0	0	0	0	0
25	кредиты, займы и прочие привлеченные средства	0	0	0	0	0	0	0	0
26	выпущенные долговые ценные бумаги	0	0	0	0	0	0	0	0
27	кредиторская задолженность	0	0	0	0	0	0	0	0
28	Обязательства выбывающих групп, классифицированных как предназначенные для продажи	0	0	0	0	0	0	0	0
29	Прочие обязательства	0	0	0	0	931	0	0	931

- 58.1.1. В ходе обычной деятельности некредитная финансовая организация проводит операции со своими участниками, ключевым управленческим персоналом. Эти операции включали: в 2023г договор на ведение реестра акционеров, договора аренды помещений; выплата вознаграждений по заработной плате ключевому управленческому составу. Данные операции осуществлены преимущественно по рыночным ставкам.
- 58.1.2. Сумма гасантий, полученных от связанных сторон, составляет 0 тысяч рублей на 31.12.2023 года (на 31.12.2022 года: 0 тысяч рублей).
- 58.1.3. Сумма гасантий, выданных связанным сторонам, составляет 0 тысяч рублей на 31.12.2023 года (на 31.12.2022 года: 0 тысяч рублей).
- 58.1.4. Договорные обязательства некредитной финансовой организации по будущим операциям со связанными сторонами составляют на 31.12.2023 года 931 тысяч рублей (на 31.12.2022 года: 794 тысяч рублей).

Остатки по операциям со связанными сторонами  
на 31 декабря 2022 года

Таблица 58.1

Номер строки	Наименование статьи	Материнское предприятие	Дочерние предприятия	Совместно контролируемые предприятия	Ассоциированные предприятия	Ключевой управленческий персонал	Компании под общим контролем	Прочие связанные стороны	Итого
1	2	3	4	5	6	7	8	9	10
1	Денежные средства	0	0	0	0	0	0	0	0
2	Финансовые активы, оцениваемые по справедливой стоимости через прибыль или убыток, в том числе: финансовые активы, в обязательном порядке классифицируемые как оцениваемые по справедливой стоимости через прибыль или убыток	0	0	0	0	0	0	0	0
3	Финансовые активы, классифицируемые как оцениваемые по справедливой стоимости через прибыль или убыток	0	0	0	0	0	0	0	0
4	Финансовые активы, оцениваемые по справедливой стоимости через прибыль или убыток по усмотрению некредитной финансовой организации	0	0	0	0	0	0	0	0
5	Финансовые активы, оцениваемые по справедливой стоимости через прочий совокупный доход, в том числе:	0	0	0	0	0	0	0	0
6	долговые инструменты	0	0	0	0	0	0	0	0
7	долевые инструменты	0	0	0	0	0	0	0	0
8	Финансовые активы, оцениваемые по амортизированной стоимости, в том числе: средства в кредитных организациях и банках-резидентах	0	0	0	0	0	0	0	0
9	займы выданные и прочие размещенные средства	0	0	0	0	0	0	0	0
10	дебторская задолженность	0	0	0	0	0	0	0	0
11	Инвестиции в ассоциированные предприятия	0	0	0	0	0	0	0	0
12	Инвестиции в совместно контролируемые предприятия	0	0	0	0	0	0	0	0
13	Инвестиции в дочерние предприятия	0	0	0	0	0	0	0	0
14	Активы (активы выходящих групп), классифицируемые как предназначенные для	0	0	0	0	0	0	0	0
15	Инвестиционные имущественные активы	0	0	0	0	0	0	0	0
16	Нематериальные активы	0	0	0	0	0	0	0	0
17	Основные средства	0	0	0	0	0	0	0	0
18	Прочие активы	0	0	0	0	0	0	0	0
19	Финансовые обязательства, оцениваемые по справедливой стоимости через прибыль или убыток, в том числе:	0	0	0	0	0	0	0	0
20	финансовые обязательства в обязательном порядке классифицируемые как оцениваемые по справедливой стоимости через прибыль или убыток	0	0	0	0	0	0	0	0
21	финансовые обязательства, классифицируемые как оцениваемые по справедливой стоимости через прибыль или убыток	0	0	0	0	0	0	0	0
22	финансовые обязательства, классифицируемые как оцениваемые по справедливой стоимости через прибыль или убыток по усмотрению некредитной финансовой организации	0	0	0	0	0	0	0	0
23	Финансовые обязательства, оцениваемые по амортизированной стоимости, в том числе:	0	0	0	0	0	0	0	0
24	средства клиентов	0	0	0	0	0	0	0	0
25	кредиты, займы и прочие привлеченные средства	0	0	0	0	0	0	0	0
26	выпущенные долговые ценные бумаги	0	0	0	0	0	0	0	0
27	кредиторская задолженность	0	0	0	0	0	0	0	0
28	Обязательства выходящих групп, классифицированных как предназначенные для продажи	0	0	0	0	0	0	0	0
29	Прочие обязательства	0	0	0	0	794	0	0	794





20	Общие и административные расходы	0	0	0	0	0	0	0	0	0	(50)
21	Доходы за вычетом расходов (расходы за вычетом доходов) от переоценки и выбытия активов (выбытия групп), классифицированных как предвзвешенные для продаж	0	0	0	0	0	0	0	0	0	0
22	Прочие доходы	0	0	0	0	0	0	0	0	0	0
23	Прочие расходы	0	0	0	0	0	0	0	0	0	0

Доходы и расходы по операциям со связанными сторонами  
За Январь-Декабрь 2022г.

Таблица 58.2

Номер строки	Наименование показателя	Материнское предприятие	Дочерние предприятия	Совместно контролируемые предприятия	Ассоциированные предприятия	Ключевой управленческий персонал	Компании под общим контролем	Прочие связанные стороны	Итого
	2	3	4	5	6	7	8	9	10
1	Торговые и инвестиционные доходы, в том числе:	0	0	0	0	0	0	0	0
1	доходы за вычетом расходов (расходы за вычетом доходов) от операций с финансовыми инструментами, в обязательном порядке классифицируемыми как оцениваемые по справедливой стоимости через прибыль или убыток	0	0	0	0	0	0	0	0
3	доходы за вычетом расходов (расходы за вычетом доходов) от операций с финансовыми активами, классифицируемыми как оцениваемые по справедливой стоимости через прибыль или убыток по усмотрению некредитной финансовой организации, процентные доходы	0	0	0	0	0	0	0	0
4	доходы за вычетом расходов (расходы за вычетом доходов) от участия	0	0	0	0	0	0	0	0
5	доходы за вычетом расходов (расходы за вычетом доходов) от операций с долговыми инструментами, оцениваемыми по справедливой стоимости через прочий совокупный доход	0	0	0	0	0	0	0	0
6	доходы за вычетом расходов (расходы за вычетом доходов) от операций с долевыми инструментами, оцениваемыми по справедливой стоимости через прочий совокупный доход	0	0	0	0	0	0	0	0
7	доходы за вычетом расходов (расходы за вычетом доходов), возникающие в результате прекращения признания финансовых активов, оцениваемых по амортизированной стоимости	0	0	0	0	0	0	0	0
8	доходы за вычетом расходов (расходы за вычетом доходов), связанные с реклассификацией финансовых активов, оцениваемых по амортизированной стоимости, в категорию финансовых активов, оцениваемых по справедливой стоимости через прибыль или убыток	0	0	0	0	0	0	0	0
9	доходы за вычетом расходов (расходы за вычетом доходов) по восстановлению (созданию) оценочных резервов под ожидаемые кредитные убытки по финансовым активам, оцениваемым по амортизированной стоимости	0	0	0	0	0	0	0	0
10	доходы за вычетом расходов (расходы за вычетом доходов) от операций с иностранной валютой (расходы за вычетом доходов) по восстановлению (созданию) оценочных резервов под ожидаемые кредитные убытки по долговым инструментам, оцениваемым по справедливой стоимости через прочий совокупный доход	0	0	0	0	0	0	0	0
11	доходы за вычетом расходов (расходы за вычетом доходов) от операций с инвестиционным имуществом (расходы за вычетом доходов) от операций с иностранной валютой (расходы за вычетом доходов)	0	0	0	0	0	0	0	0
12	доходы за вычетом расходов (расходы за вычетом доходов) от операций с инвестиционным имуществом (расходы за вычетом доходов)	0	0	0	0	0	0	0	0
13	доходы за вычетом расходов (расходы за вычетом доходов) от операций с иностранной валютой (расходы за вычетом доходов)	0	0	0	0	0	0	0	0
14	Выручка от оказания услуг и комиссионные доходы	0	0	0	0	0	0	0	0
15	Расходы на персонал	0	0	0	0	11 337	0	144	144
16	Прямые операционные расходы	0	0	0	0	0	0	0	0
17	Процентные расходы	0	0	0	0	0	0	0	0
18	Доходы за вычетом расходов (расходы за вычетом доходов) от операций с финансовыми обязательствами, классифицируемыми как оцениваемые по справедливой стоимости через прибыль или убыток по усмотрению некредитной финансовой организации	0	0	0	0	0	0	0	0
19	Общие и административные расходы	0	0	0	0	0	0	0	0
20		0	0	0	0	0	0	50	50



## Информация о размере вознаграждения ключевому управленческому персоналу

Таблица 58.3

Номер строки	Наименование показателя	За Январь-Декабрь 2023г.	За Январь-Декабрь 2022г.
1	2	3	4
1	Краткосрочные вознаграждения	11 963	11 337
2	Обязательства по пенсионному обеспечению	0	0
3	Долгосрочные вознаграждения	0	0
4	Выходные пособия	0	0
5	Выплаты на основе долевых инструментов	0	0

В 2022г. и 2023г. некредитная финансовая организация не выкупала собственные доли в уставном

Примечание 59. События после окончания отчетного периода

Событий, произошедших после отчетного периода, которые могут оказать существенное влияние на бухгалтерскую (финансовую) отчетность, нет.

Генеральный директор  
(должность руководителя)

Дата подписи

13.03.2024г.



\_\_\_\_\_  
(подпись)

Заборцева Л. Н.  
(инициалы, фамилия)

Пропиновано, пронумеровано и  
скреплено печатью

*199 (10) январь 1999 г.*

Генеральный директор  
Бодякина И.В.

*[Handwritten signature]*

